



**Cambra de Comerç**  
Mallorca, Eivissa i Formentera

# **Avance de la evolución económica de Baleares para 2004 y 2005**

# Evolución económica mundial

- Entorno mundial:
  - **Aspectos negativos:** aumento del precio del petróleo llegando a máximos históricos, continúa la guerra de Iraq y peligros de atentados terroristas
  - **Aspectos positivos:** crecimiento económico de EE.UU. (4,3%), China (7,8%) y Japón (4,3%), recuperación de las Bolsas
- Eurozona:
  - **Aspectos negativos:** crecimiento económico moderado del 1,8% (Alemania solo un 1,3%), apreciación del euro frente al dólar con efecto contractivo en las exportaciones, debilidad de la demanda interna, España pierde el liderazgo de crecimiento económico de la UE
  - **Aspectos positivos:** mantenimiento de los bajos tipos de interés, el Reino Unido (no Eurozona) continuó creciendo (3,0%) con menor valor de la libra

# Evolución económica española

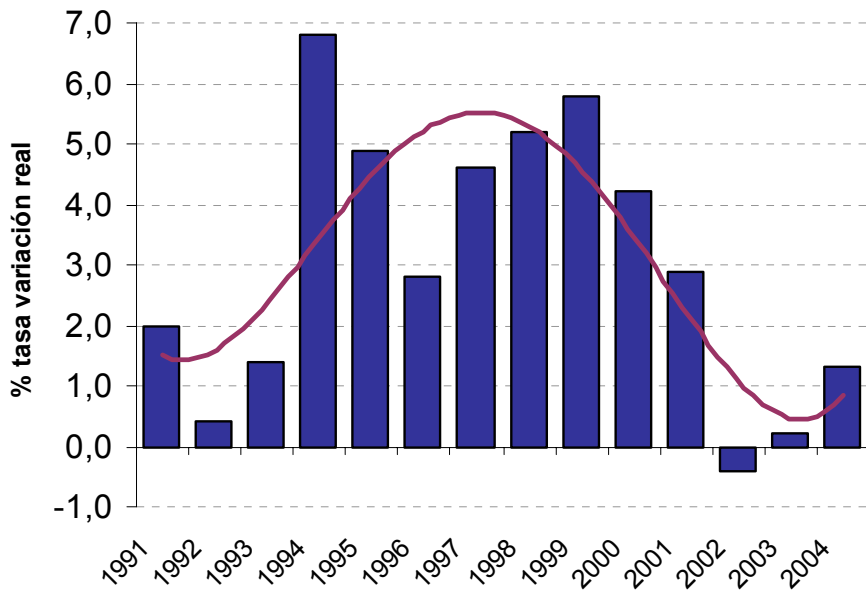
- El **PIB** creció un 2,6%, superior al 2,3% del 2003
- Se ha pasado de una tasa de paro del 18% en 1996 a sólo el 10,5% en el 2004, resultado de la estrategia de priorizar el **empleo** sobre la productividad
- La **demanda interna** mantiene su buen ritmo de crecimiento, debido a la inversión, pero la **demanda externa** incrementa su aportación negativa al PIB
- La **construcción** es el sector que más crece en 2004 (3,6%)
- Siguen pendientes los **retos** para mejorar los desequilibrios producidos por: el alto coste de la vivienda y la elevada inmigración



# Evolución del PIB de Baleares

## PIB Baleares

(Fuente: Cámara de Mallorca, Ibiza y Formentera)



- Desde finales del 2001 la economía balear entró en una senda de **recesión**, con “crisis” en el 2002, que se recuperó en 2003 (0,2%)
- Para el 2004 se estima un crecimiento moderado del PIB del **1,2% - 1,3%**.



# Distribución insular PIB 2004

<b>Sectores</b>	<b>Mallorca</b>	<b>Menorca</b>	<b>Pitiusas</b>	<b>Baleares</b>
Sector Primario	1%	6%	3%	2%
Industria	7%	21%	3%	9%
Construcción	10%	13%	9%	9%
Servicios	82%	60%	85%	80%
Total	100%	100%	100%	100%
<b>Ponderación</b>	<b>81%</b>	<b>9%</b>	<b>10%</b>	<b>100%</b>
<b>Var. % PIB</b>	<b>1,3%</b>	<b>1,2%</b>	<b>0,9%</b>	<b>1,3%</b>

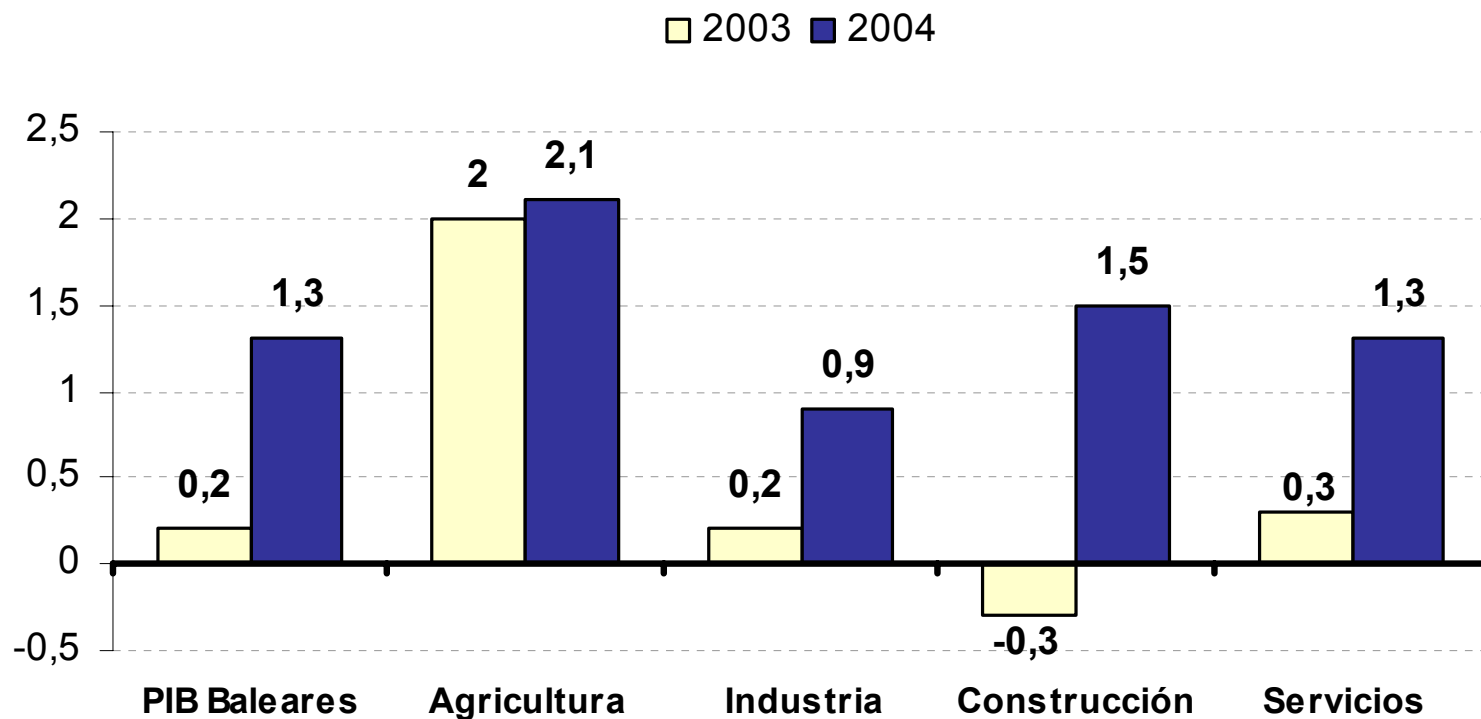


# Evolución de la demanda

- El **consumo**, que genera cerca del 85% del PIB, aumenta un **1,8%** en el 2004 frente al 1,4% del 2003
- La **inversión y la formación de stocks**, que genera el 15% restante, disminuye un **-0,8%** en el 2004 tras una caída del **-6,3%** en el 2003
- El **sector exterior** resta al PIB un **-0,1%** por el mayor aumento de las importaciones sobre las exportaciones comerciales



# Evolución del PIB balear por sectores productivos (%)

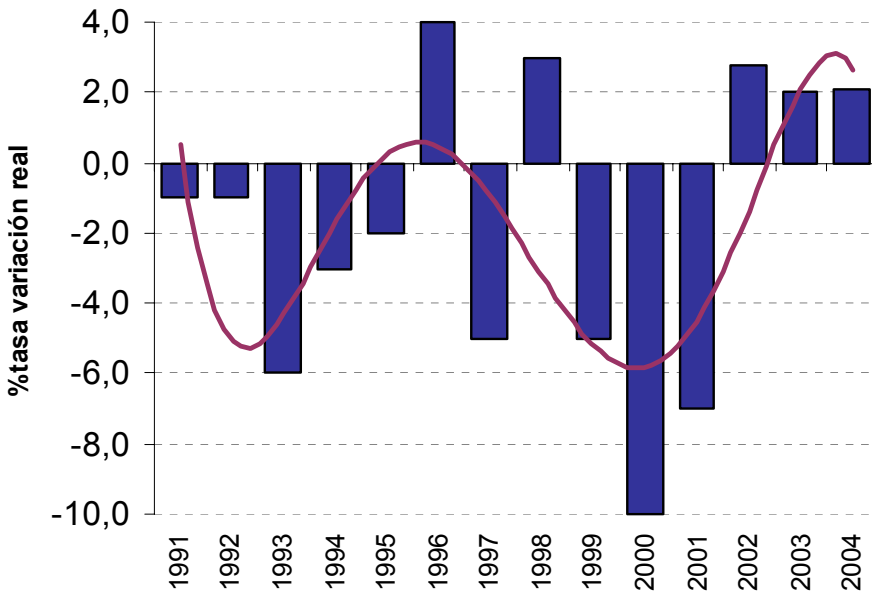




# Sector primario

## Sector Primario

Fuente: Cámara de Mallorca, Ibiza y Formentera



- Genera menos del 2% del total del PIB balear
- Creció un **2,1%** en el 2004
- Es notable lo errático de su evolución por razones meteorológicas
- Continúa la pérdida del valor de uso agrícola



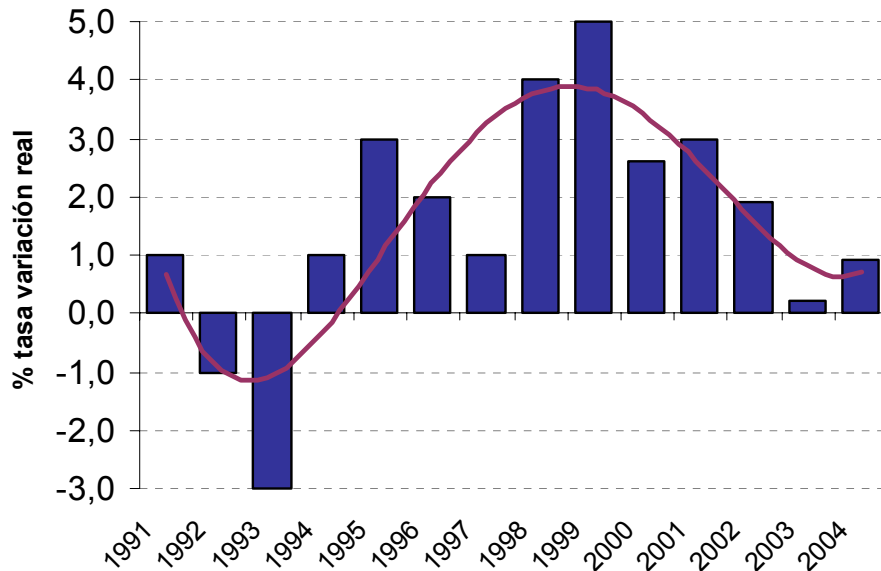


# Industria y energía

- Genera el 9% del total del PIB balear

## Industria

Fuente: Cámara de Mallorca, Ibiza y Formentera



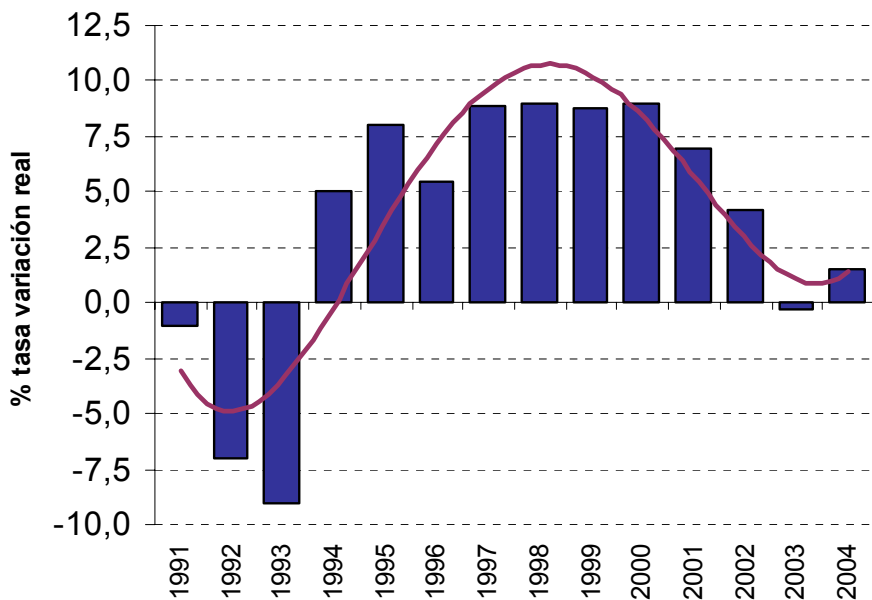
- Creció un **0,9%** en 2004, aún siendo el sector más afectado por la subida del precio del petróleo
- Las **exportaciones** hasta septiembre aumentaron un **5,3%** (sin incorporar las partidas distorsionantes), a pesar de la revalorización del euro.
  - **Calzado** aumentó **17%**
  - **Muebles** un **98,6%**
  - **Bisutería** un **-19,5%**
- La **población ocupada** se redujo un **-0,8%** hasta septiembre



# Construcción

## Construcción

Fuente: Cámara de Mallorca, Ibiza y Formentera



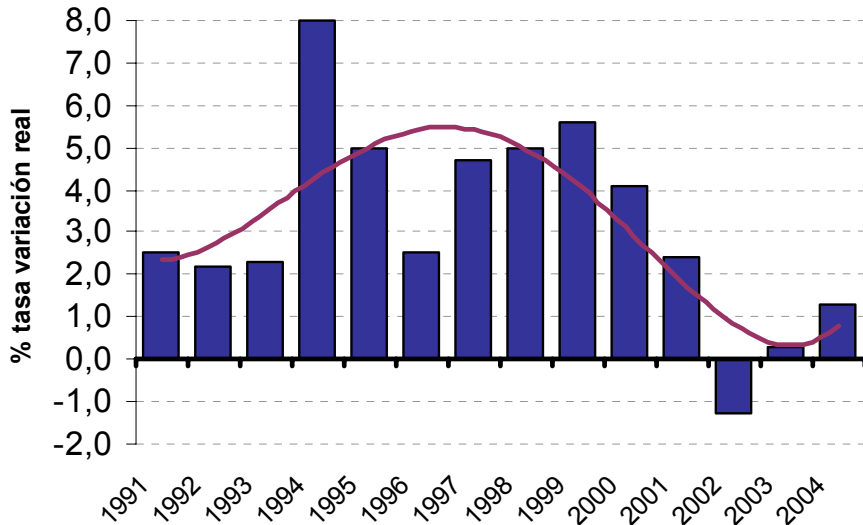
- Genera el 10% del total del PIB balear
- Creció un **1,5%** en el 2004, por el impulso de la construcción pública y la vivienda privada en edificaciones plurifamiliares
- La **licitación pública** aumentó un 96,9% de enero a octubre
- El **número de viviendas visadas** creció un 68,7% de enero a octubre
- La **población ocupada** aumentó un 9,6% de enero a septiembre



# Servicios

## Servicios

Fuente: Cámara de Mallorca, Ibiza y Formentera



- Genera el 79% del total del PIB balear, del que 58% lo genera el turismo
- Creció un **1,3%** en 2004
- El crecimiento resulta de:
  - Un ligero aumento de la producción turística (0,8%)
  - Un aumento de los servicios no turísticos (2,0%) que engloban: comercio, transportes, admón. de inmuebles y AA.PP.
- La **población ocupada** aumentó un 1,9% de enero a septiembre



# Turismo (Servicios)

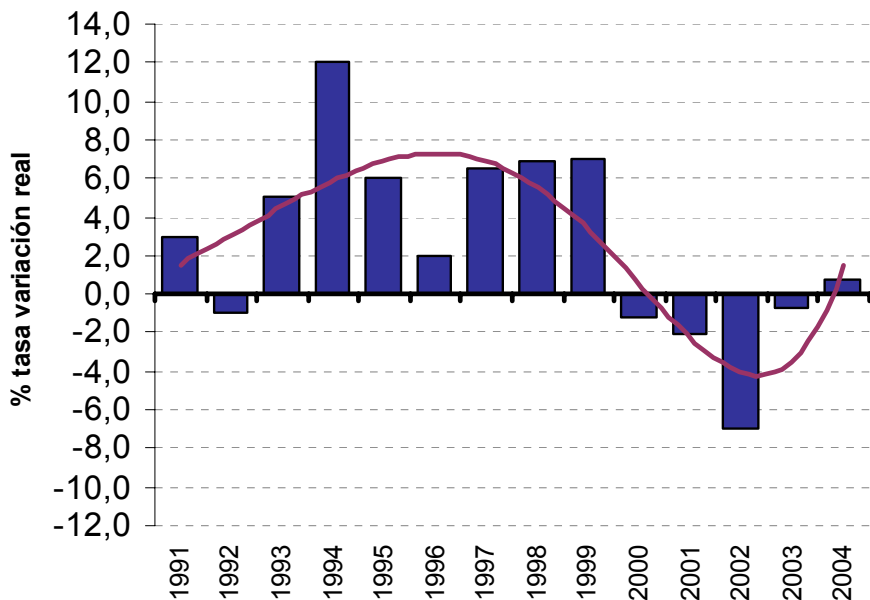
- De enero a noviembre de 2004, han llegado 11,2 millones de **turistas** (2,9% más que en 2003)
  - 10,6 millones llegaron vía aérea (3,6%)
  - 0,6 millones llegaron vía marítima (-8,2%)
- Las llegadas de **turismo extranjero** por vía aérea crecieron un 2,5%:
  - El mercado británico se redujo un -3,8%
  - El mercado alemán aumentó un 10,0% (incluido efecto “hub”)
- Las llegadas de **turismo español** por vía aérea también aumentaron un 9,0%
- Las **estancias turísticas** crecieron un 0,6%



# Turismo (Servicios)

## Producción Turística

Fuente: Cámara de Mallorca, Ibiza y Formentera



- Genera el **58%** del total del PIB balear, del que:
  - el 33% es producción “directa” (alojamiento hotelero y restauración)
  - el 25% es “indirecta” (alojamiento no registrado, comercio y transportes turísticos)
- En 2004, la **producción turística directa e indirecta** crece un **0,8%** frente al **-0,7%** de 2003, rompiendo la recesión sufrida desde 2000.



# Comparativo de PIB sectorial

## Distribución de la producción 2004 (Estimación)

Sectores	Baleares	España
Sector Primario	2%	4%
Industria	9%	24%
Construcción	10%	9%
Servicios	79%	63%
<b>Total</b>	<b>100%</b>	<b>100%</b>

## Var. Interanual de la producción 2004/03 (Estimación)

Sectores	Baleares	España
Sector Primario	2,1%	1,3%
Industria	0,9%	2,4%
Construcción	1,5%	3,6%
Servicios	1,3%	2,9%
<b>Total</b>	<b>1,3%</b>	<b>2,6%</b>



# Mercado laboral

- La **población ocupada** en el tercer trimestre según EPA ha aumentado un 2,7%
- La **tasa de paro** según EPA para el tercer trimestre se sitúa en el 6,5%, por debajo de la media española (10,5%)
- El aumento de la inmigración es la causa que explican la **contradicción** de la evolución más positiva del empleo que la del PIB
- La **gran estacionalidad** de la economía balear hace compleja una comparación anual del mercado laboral



# Previsión económica para 2005

- Entorno mundial:
  - **Aspectos negativos:** se prevé que el crecimiento económico se desacelerará, continuará la crisis de Iraq y las amenazas terroristas, aumentarán los tipos de interés
  - **Aspectos positivos:** continuará el crecimiento del PIB de los EE.UU. (3,2%), aunque se moderará, y de los países de Asia-Pacífico (7,1%) y las Bolsas seguirán subiendo.
- Eurozona:
  - **Aspectos negativos:** seguirá la fortaleza del euro y las políticas presupuestarias serán más restrictivas.
  - **Aspectos positivos:** el PIB crecerá un 1,9% (en Alemania un 1,4% y en Reino Unido un 2,6%).
- España: el **PIB** crecerá entre un 2,7%-2,9% (0,1-0,3 p.p. más)
- Baleares: el **PIB** crecerá entorno al **2%** (0,6 p.p. más), gracias al impulso de la construcción y del sector servicios.





**Cambra de Comerç**  
Mallorca, Eivissa i Formentera

# **Avance de la evolución económica de Baleares para 2004 y 2005**