



**Cambra de Comerç**  
Mallorca, Eivissa i Formentera

# **Avance de la evolución económica de Balears para 2005 y 2006**



# Evolución económica mundial

- **Entorno mundial:**
  - **Aspectos positivos:** crecimiento económico dinámico países OCDE (2,7%), crecimiento económico de **EE.UU.** (3,6%), China (7,8%) y Japón (2,4%), buen año para las Bolsas
  - **Aspectos negativos:** aumentos continuados del precio del **petróleo** (50%) y de la tasa de **interés** de EEUU (4,25%)
- **Zona euro** (12 de la UE-15):
  - **Aspectos positivos:** crecimiento económico (1,4%), aunque más moderado que 2004 (1,8%), impulsado por inversión (2,1%), mantenimiento de los bajos tipos de **interés** (2,25%), ligera mejora de la paridad **euro/dólar**
  - **Aspectos negativos:** además del problema energético, moderación de la **demanda interna** (1,3%), Alemania mantiene su crecimiento estancado (1,1%), Francia (1,6%) y el Reino Unido (no Eurozona) (1,7%) desaceleran su crecimiento



# Evolución económica española

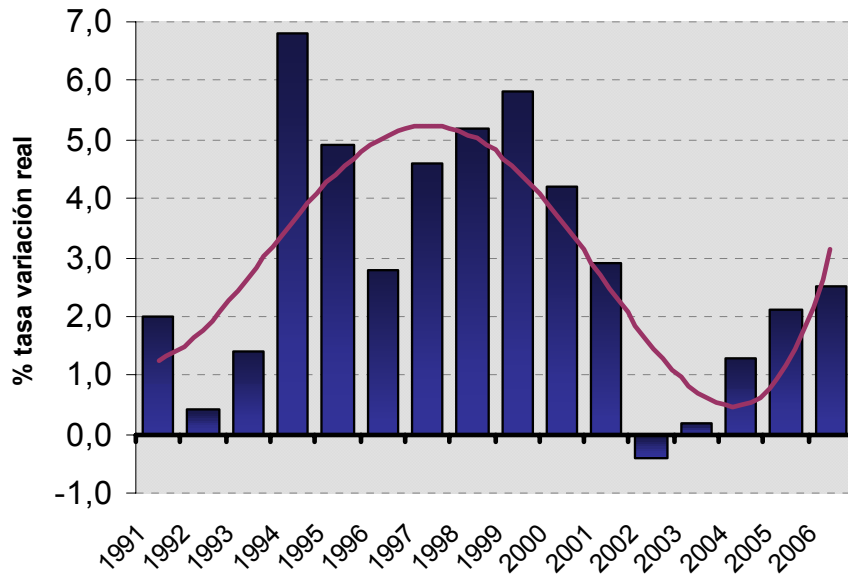
- El **PIB** creció un **3,4%**, superior al 3,1% de 2004, pero pierde el liderazgo de crecimiento económico de la UE
- Del lado de la **demanda**, impulsado por:
  - **Demanda interna** (5,0%) que mantuvo su buen ritmo de **crecimiento**, debido más a la **inversión** (6,4%) que al **consumo** (4,2%)
  - **Demanda externa** (déficit comercial -1,5%) que siguió restando al PIB, pero se moderó con respecto al 2004 (-1,8%)
- Del lado de la **oferta**, impulsado por:
  - La **construcción** que fue el sector que más creció en 2004 (3,6%)
  - Los **servicios**, en especial, por el **turismo** que presenta un repunte
- El balance del **mercado laboral** fue positivo. La tasa de paro fue del del **8,4%**, resultado de la incorporación de la población inmigrante.
- Siguen pendientes los **retos** para mejorar los desequilibrios producidos por: los elevados precios de la vivienda, la continua inmigración, el aumento del diferencial de IPC con la UE, la baja productividad (escaso I+D+i) y el déficit por cuenta corriente



# Evolución del PIB de Balears

## PIB Baleares

Fuente: Cámara de Mallorca, Ibiza y Formentera



- Desde finales del 2001 la economía balear entró en una senda de **recesión**, con “crisis” en el 2002, que se recuperó en 2003 (0,2%). En el 2004, la economía siguió creciendo a una tasa del **1,2%**
- Para el **2005**, nuestro avance es más optimista, estimando un crecimiento del **2,1%**, debido a la **construcción** y a los **servicios**, principalmente el turismo.



# Distribución insular PIB 2005

<b>Sectores</b>	<b>Mallorca</b>	<b>Menorca</b>	<b>Pitiusas</b>	<b>Balears</b>
Sector Primario	1%	6%	3%	2%
Industria	7%	21%	3%	8%
Construcción	10%	13%	9%	9%
Servicios	82%	60%	85%	81%
Total	100%	100%	100%	100%
<b>Ponderación</b>	<b>81%</b>	<b>9%</b>	<b>10%</b>	<b>100%</b>
<b>Var. % PIB</b>	<b>2,4%</b>	<b>0,6%</b>	<b>0,8%</b>	<b>2,1%</b>

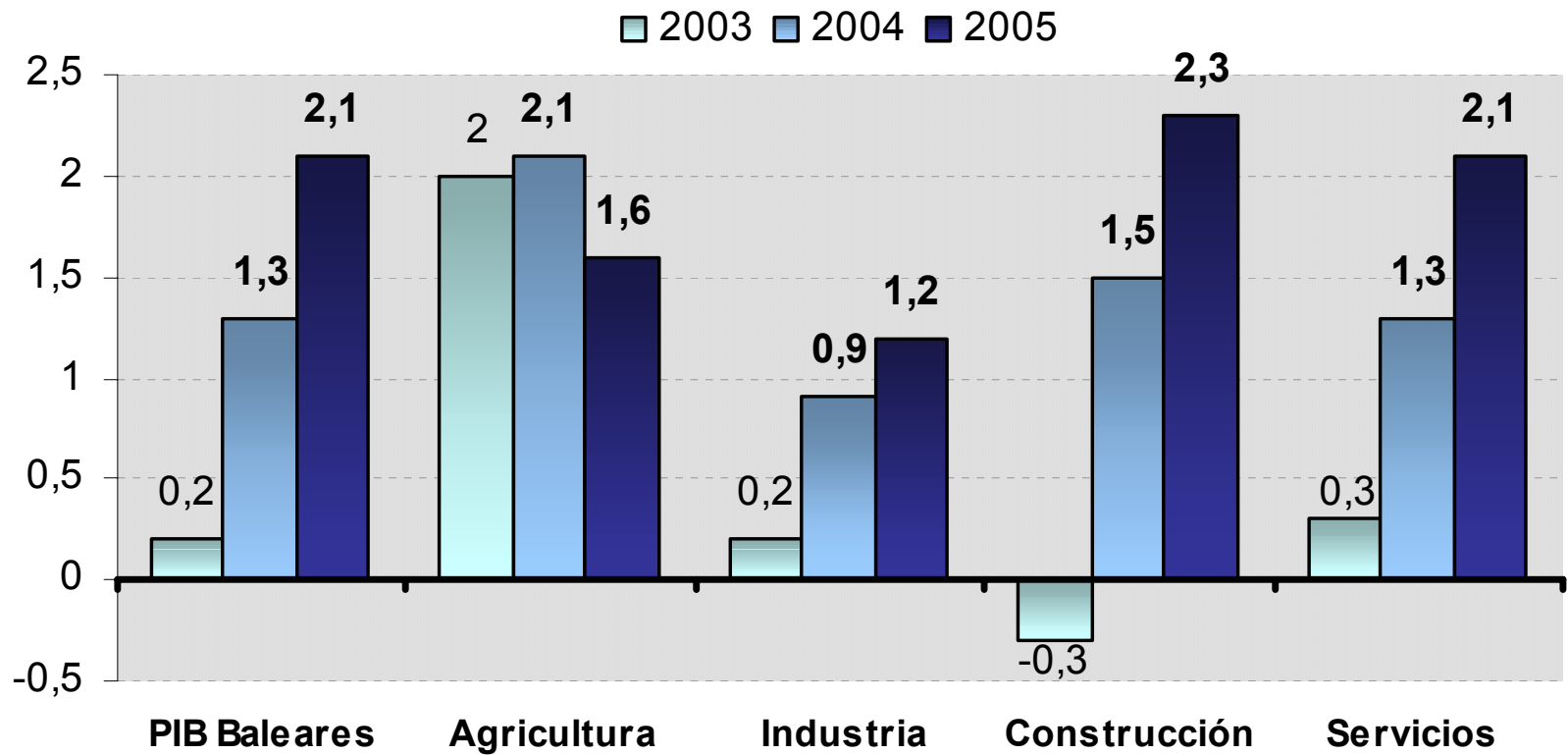


# Evolución de la demanda

- El **consumo**, que generó cerca del 85% del PIB, aumentó un **2,5%** en 2005, frente al 1,8% de 2004, debido a:
  - Aumento anual de **población extranjera** (17,8%)
  - Aumento anual de la **demanda de energía eléctrica** (7,7%)
  - Aumento del importe **sociedades mercantiles creadas** (48,9% Ene-Oct)
  - Aumento de los **créditos** (18,5% E-M) y los depósitos (15,3% Ene-Mar)
  - Aumento del **gasto familiar medio por persona** (3,3% 3 trim.)
- La **inversión y la formación de stocks**, que genera el 15% restante, aumentó un **3,0%** en 2005, tras unos años de contención
  - Aumento anual de matriculaciones de **vehículos industriales** (7,2%)
  - Aumento anual del sector de la **construcción** (2,3%)
- El **sector exterior** resta al PIB **-0,5 p.p.** por el mayor aumento del déficit comercial (22,7%) causado por una tasa de crecimiento de importaciones (6,5%) y una reducción de las exportaciones (-5,7%).



# Evolución de la oferta





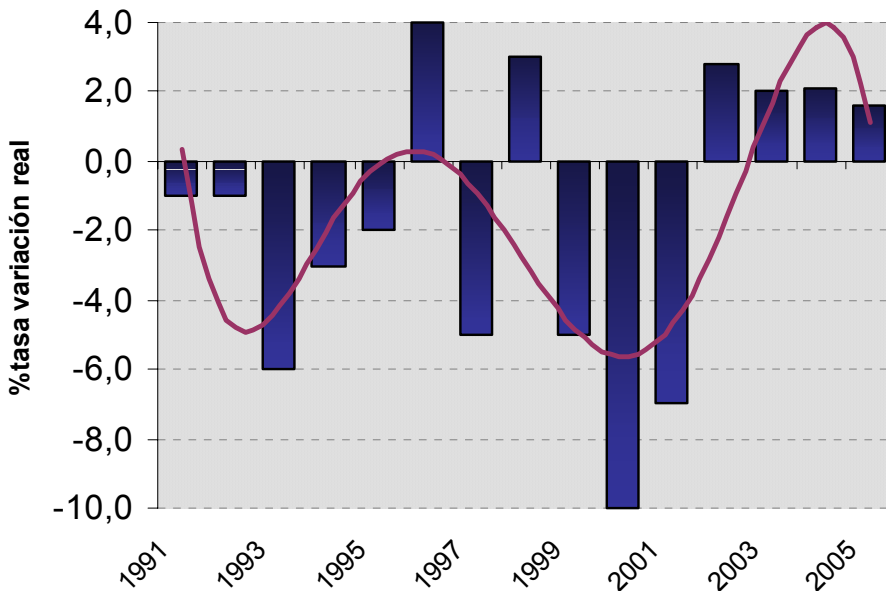
# Sector primario

Creció sólo un **1,6%** en el 2005, inferior a 2004 (2%)

- Genera menos del 2% del total del PIB balear

## Sector Primario

Fuente: Cámara de Mallorca, Ibiza y Formentera



- Es notable lo errático de su evolución por razones meteorológicas
- Continúa la **pérdida del valor de uso agrícola**
- Es importante asegurar su **conservación**, a pesar de su escasa rentabilidad



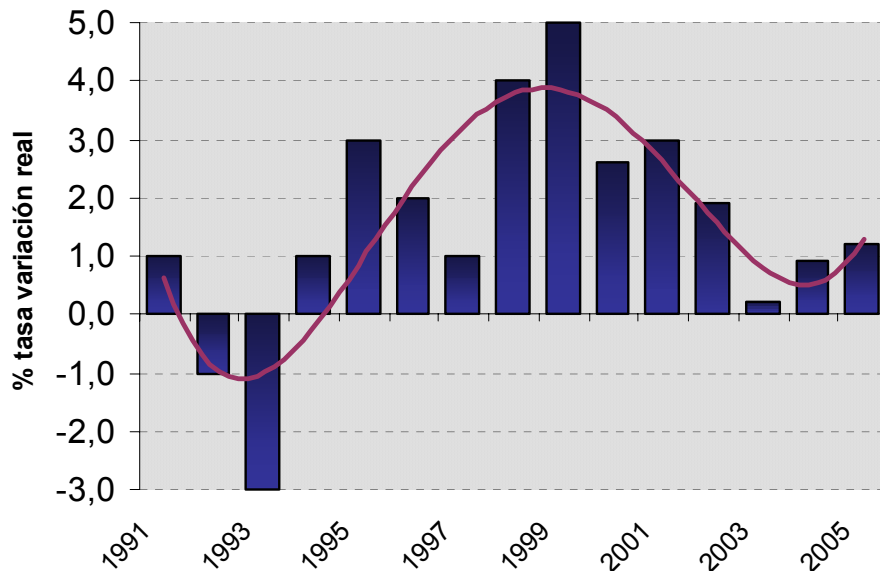


# Industria y energía

En 2005, creció un **1,2%**, superior al 0,9% de 2004

## Industria

Fuente: Cámara de Mallorca, Ibiza y Formentera



- Es el sector **más afectado** por:
  - la subida del **precio del petróleo**
  - la **competencia de países emergentes** (bisutería: –31,6% y muebles: –13,5%)
- Buen comportamiento de los **subsectores relacionados con construcción** (fabricación de cementos, ladrillos, muebles,...)
- Las **exportaciones** hasta octubre aumentaron un **6,3%** (sin partidas distorsionantes), a pesar del **diferencial de la inflación**:
  - **Calzado** aumentó **2,7%**
  - **Fontanería** un **115,0%**

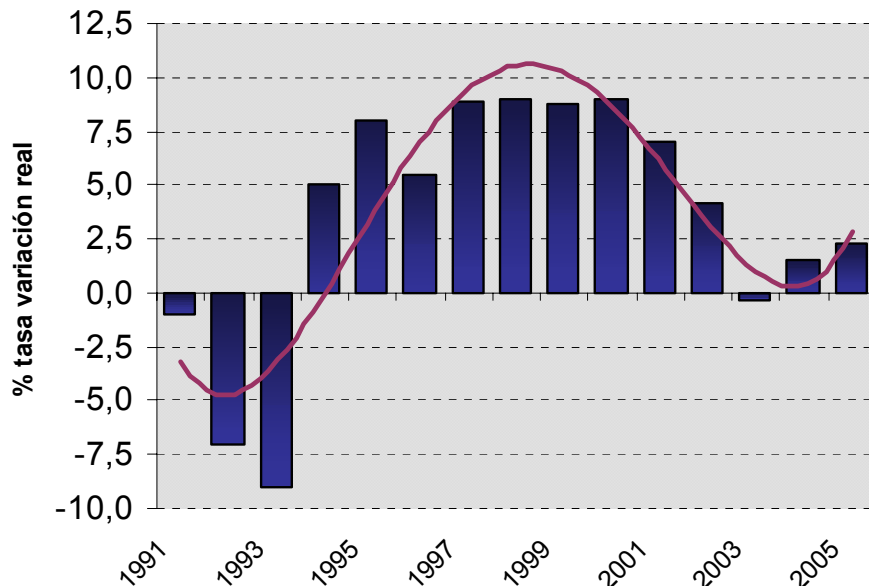


# Construcción

Creció un **2,3%**, impulsada por la demanda de viviendas privadas y la construcción pública

## Construcción

Fuente: Cámara de Mallorca, Ibiza y Formentera



16 de enero de 2006

Servicio de Estudios y Publicaciones

- Las **viviendas iniciadas** durante 2005 se incrementaron un 38,3%
- También aumentaron las **ventas de cemento** (17,1%) y la **energía eléctrica facturada** (3,9%)
- La **licitación pública** se redujo un 9,9%, aunque su presupuesto sigue siendo elevado (729,6 millones euros)
- Indicador adelantado: creció 1,2% el presupuesto de las **viviendas visadas** hasta septiembre (839 millones euros)

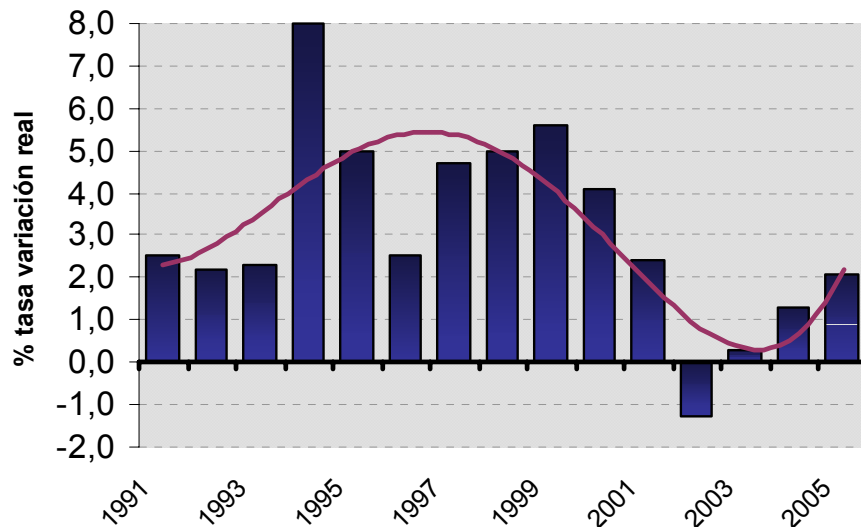


# Servicios

Creció un **2,1%**, frente al 1,3% de 2004

## Servicios

Fuente: Cámara de Mallorca, Ibiza y Formentera



- Genera el 80% del total del PIB, del que 60% lo genera el turismo
- El crecimiento resulta de:
  - Aumento de la **producción turística** (2,1%)
  - Un aumento de **servicios no turísticos** (2,5%): comercio, transportes, servicios financieros, admón. de inmuebles y AA.PP.
- **Índice de Comercio al por Menor** aumentó un 3,5% (media)
- La **población ocupada** aumentó un 4,7% de enero a septiembre



# Turismo (Servicios)

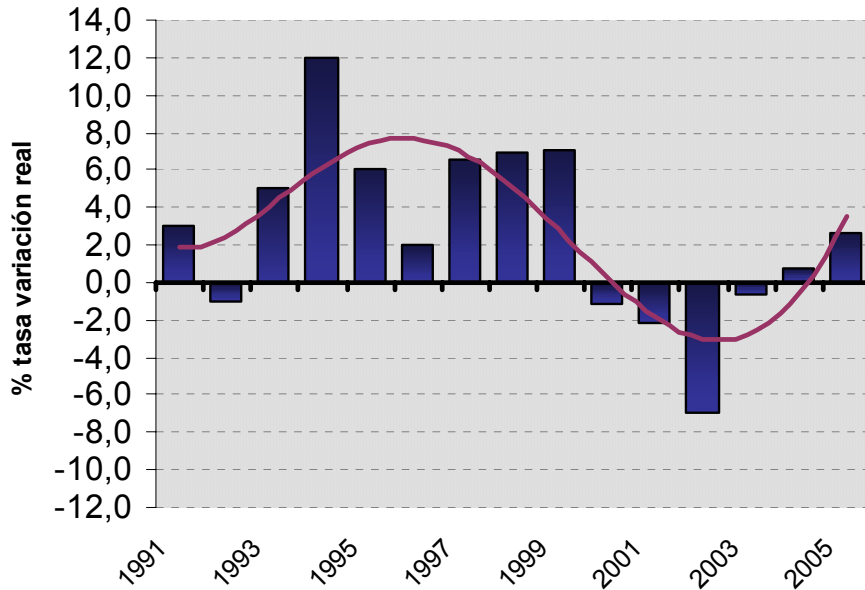
- Según datos de la Conselleria de Turisme, de enero a octubre, llegaron un total de 11,1 millones de **turistas** (3,2% más que 2004):
  - 10,7 millones llegaron **vía aérea** (3,5%)
  - 0,4 millones llegaron **vía marítima**
- Las llegadas de **turismo extranjero** por vía aérea crecieron un 3,1%:
  - El **mercado alemán** aumentó un **6,7%** (descontado efecto “hub”), posicionándose como el primer mercado emisor (33%)
  - El **mercado británico** se redujo un **-4,4%** (segundo mercado con el 31% de las llegadas)
- Las llegadas de **turismo español** por vía aérea también aumentaron: un 13,3% (tercer mercado con el 16% de las llegadas)
- Las **estancias turísticas** crecieron un 2,2%
- El **gasto turístico total** es estimado en **9.993 millones de euros corrientes**, lo que supuso un aumento del **6,3%** en términos nominales



# Turismo (Servicios)

## Producción Turística

Fuente: Cámara de Mallorca, Ibiza y Formentera



- Genera el **60%** del total del PIB balear, del que:
  - el 35% es producción “directa” (alojamiento hotelero y restauración)
  - el 25% es “indirecta” (alojamiento no registrado, comercio y transportes turísticos)
- En 2005, la **producción turística directa e indirecta** crece un **2,1%** frente al 1,5% de 2004, confirmando la recuperación del sector.



# Mercado laboral

- Durante el tercer trimestre, la **población activa** aumentó un 2,7% más que en 2004, al igual que la **población ocupada** que se incrementó un **4,5%**, superando los 499,9 mil personas.
- A final de 2005, la **población parada** fue de 48.903 personas, un **4,6%** menos que 2004.
- Se han afiliado a la Seguridad Social más de 62 mil **extranjeros**, un **32,9%** más que en 2004. Balears es la comunidad autónoma con mayor porcentaje de extranjeros sobre el total de población (**15,8%**), doblando la media nacional (8,4%).
- La **gran estacionalidad** de la economía balear hace compleja una comparación anual del mercado laboral



# Previsión económica para 2006

- **Entorno mundial:**
  - **Aspectos positivos:** previsión de **crecimiento económico** (2,1%), continuará el crecimiento en EE.UU. (3,5%) y en Japón (2,0%), subidas de las **Bolsas** y **confianza de los empresarios**.
  - **Aspectos negativos:** aumentos en el **precio del petróleo** y de los **tipos de interés**, riesgos de terrorismo y epidemias
- **Zona euro:**
  - **Aspectos positivos:** el PIB crecerá un **2,1%** (en Alemania un 1,8% y en Reino Unido un 2,4%) y el mantenimiento de la **inflación** (objetivo 2%),
  - **Aspectos negativos:** aumentos de los **tipos de interés**
- **España:** el **PIB** crecerá un 3,2%, por crecimientos más moderados de la **demanda interna** (4,1%) que compensará la continua atonía del **sector exterior** (-1,2%)
- **Balears:** el **PIB** crecerá entorno al **2,4%** (0,3 p.p. más), gracias al impulso de los sector servicios y el mantenimiento de la construcción.



**Cambra de Comerç**  
Mallorca, Eivissa i Formentera

# **Avance de la evolución económica de Balears para 2005 y 2006**

**Moltes gràcies**

**[www.cambresbalears.com](http://www.cambresbalears.com)**