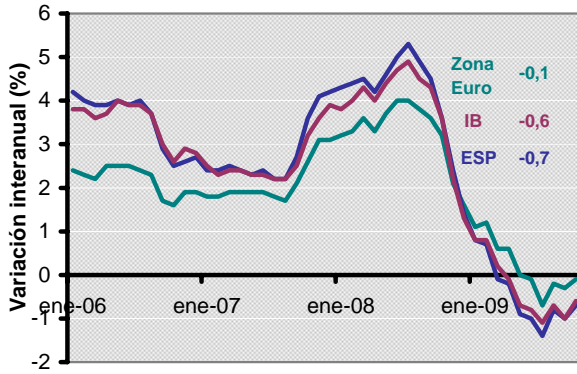
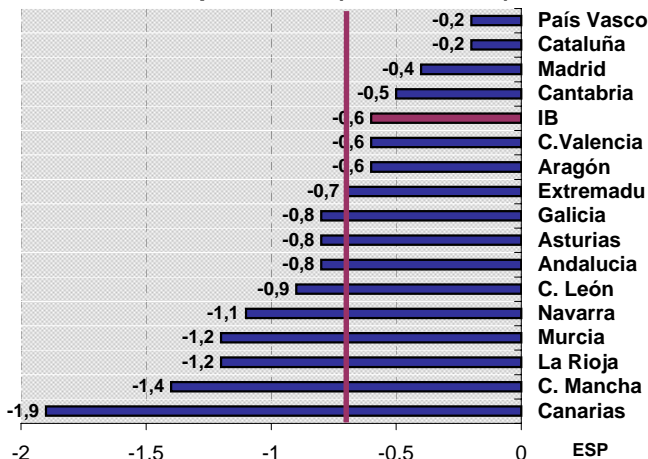


Evolución Índice de Precios al Consumo



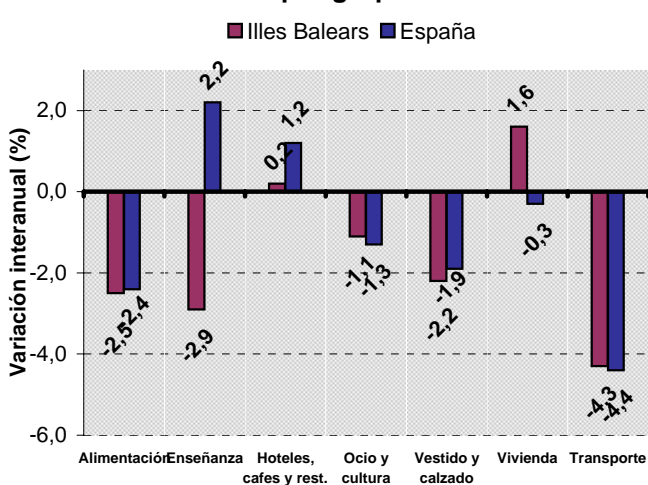
Fuente: Eurostat, INE y elaboración propia.

IPC por CCAA (% interanual)



Fuente: INE y elaboración propia.

IPC por grupos



Fuente: INE y elaboración propia.

La tasa de inflación de octubre en **Balears** se ha situado en el -0,6%, lo que supone un aumento de 0,4 puntos porcentuales (p.p.) respecto al mes de septiembre (-1,0%). Por séptimo mes consecutivo, el IPC registra una tasa negativa.

En comparación con la **media nacional**, los precios de Balears se han abaratado una décima menos en el último año. La tasa de inflación española ha marcado un -0,7%.

El **IPC subyacente**, aquel que excluye de su cálculo los alimentos no elaborados y los productos energéticos, se sigue manteniendo en tasas positivas, registrando el mismo valor que el mes anterior (0,1%).

Todas las CCAA registraron una inflación negativa

Por lo que se refiere a la inflación en las diferentes **CCAA**, 10 de las 17 comunidades han marcado una tasa igual o inferior que para el conjunto de España. Por extremos, destaca, por un lado, el comportamiento de precios en Canarias (-1,9%), que registra el mayor abaratamiento de precios. Y, por otro, el comportamiento más moderado del País Vasco y de Cataluña, con una inflación que retrocede sólo un -0,2%.

El diferencial de inflación con la Área Euro se sitúa en el -0,5%

En los últimos años, era habitual que el **diferencial de inflación** de Balears respecto a la media europea fuera positivo. Es decir, los precios de nuestra Comunidad Autónoma superaban a los europeos. Sin embargo, desde diciembre de 2008, las cosas cambiaron. Desde entonces el diferencial ha sido negativo. A pesar de la connotación negativa que tienen las disminuciones en los precios, cabe destacar, el relativo aumento de competitividad de nuestros productos y servicios, vía precios, frente a los mercados europeos. Sin embargo, desde la **Cambra de Comerç de Mallorca** consideramos necesarias, además, medidas adicionales de carácter estructural que mejoren la competitividad de forma sostenible y a largo plazo.

Balears entró en deflación en septiembre

Por definición, un país entra en deflación cuando se suceden, al menos, dos trimestres consecutivos de inflación negativa. Según esto, **Balears** entró técnicamente en deflación en septiembre.

Este proceso, inicialmente desinflacionista y actualmente deflacionario, ha respondido a dos motivos. El primero, y que ha estado llevando la inflación a niveles mínimos, ha sido la disminución en el **precio del petróleo**. Desde julio de 2008, mes en que el precio del petróleo marcó un máximo (136 \$ el barril), el precio ha ido retrocediendo hasta los 44 \$ (febrero de 2009). Sin embargo, actualmente, este diferencial está disminuyendo: el precio del petróleo a octubre de 2009 (73 \$) ya es similar al de hace un año (75 \$).

Sería razonable prever, que este "efecto escalón" se podría convertir en signo contrario en los dos meses siguientes, ya que de mantenerse constante el actual precio del petróleo, éste superaría la media de noviembre y diciembre del año pasado (55 \$ y 44\$, respectivamente). El otro componente es la debilidad del **consumo interno**, uno de los factores que más preocupa a la Cambra de Comerç de Mallorca y, actualmente, el principal causante de las reducciones en el nivel de precios. Como se observa en la gráfica, dos componentes clásicos de la demanda interna como, la alimentación y vestido y calzado, han registrado algunas de las tasa más negativas y situándose, además, por debajo de la inflación nacional.