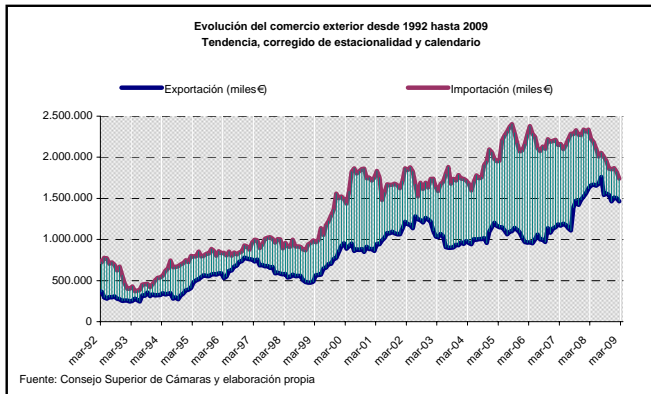


Durante los tres primeros meses del año, Balears mantuvo sus exportaciones productivas en línea con el año pasado



En los primeros tres meses de 2009, y por segundo trimestre consecutivo, el **saldo comercial** en Balears fue positivo, dejando un superávit de 127, 32 millones de euros. Este superávit supone un aumento del 76,1% respecto al trimestre anterior y del 459,9% respecto al mismo trimestre del año pasado (que registró un déficit de 35,37 millones de euros).

Las **exportaciones** se incrementaron un 17,3%, respecto al mismo trimestre del año pasado, mientras que las **importaciones** disminuyeron un 30,1%. De ahí que el comportamiento del saldo comercial haya mejorado: el sector exportador ha registrado mejores tasas que las importaciones, que se han debilitado debido a la contracción de la demanda interna reflejo del inestable entorno económico actual.

Factores que explican el comportamiento de las exportaciones

Uno de los factores más relevantes a la hora de explicar el comportamiento de las exportaciones de Balears es el **precio del petróleo**. La existencia de esta relación positiva se debe a que una de las principales partidas exportadas es combustibles, que representa el 30,9% del total de las exportaciones del primer trimestre de 2009. El peso de esta partida es debido al tráfico de aeronaves y barcos que utilizan Balears como centro de aprovisionamiento.

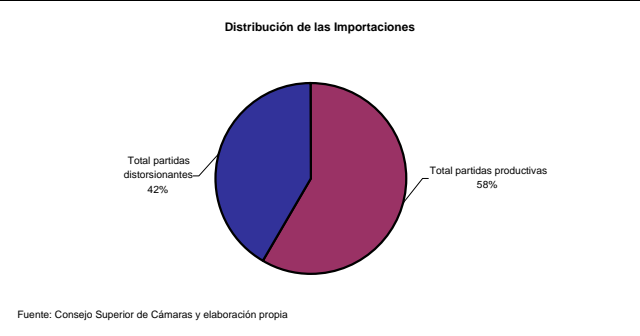
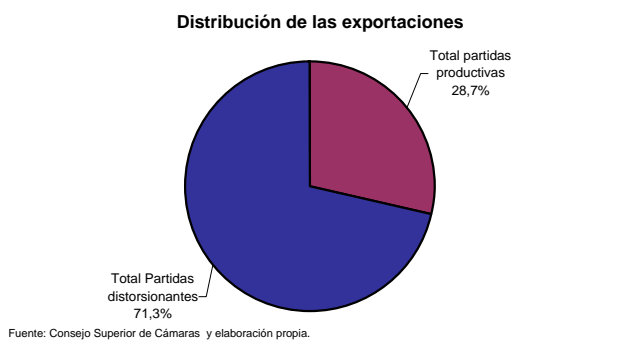
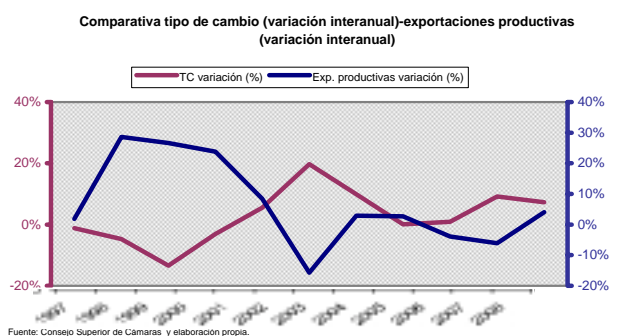
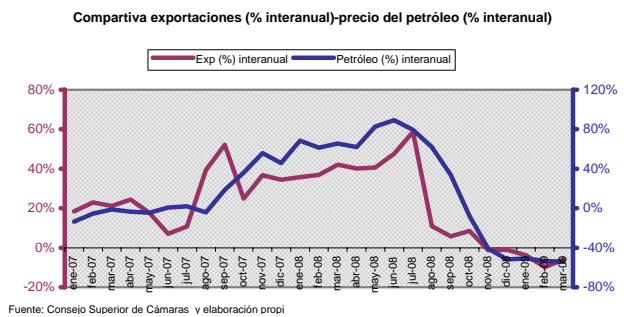
Otro factor relevante para las exportaciones es el **tipo de cambio €/€\$**. La evolución del tipo de cambio provoca que nuestros productos se encarezcan o se abaraten con respecto los productos de terceros países. Cuando el euro se aprecia respecto al dólar nuestros productos se encarecen y da lugar a que las exportaciones se reduzcan, por lo que existe una relación negativa entre tipo de cambio y exportaciones. Durante el primer trimestre de 2009 el tipo de cambio se depreció un 13,1% con respecto al mismo periodo del año anterior, lo que estimuló las exportaciones productivas.

Las exportaciones de partidas productivas disminuyen sólo un 0,1%

La evolución de las exportaciones e importaciones varía si solo se tienen en cuenta las partidas producidas de Balears. Si los totales se descomponen en partidas productivas y en partidas distorsionantes (las de combustibles, de aeronaves y de barcos), se observa que las **exportaciones productivas** se mantuvieron en línea (-0,1%) con las del año pasado, mientras que las **importaciones productivas** disminuyeron a una tasa más acusada (-22,5%).

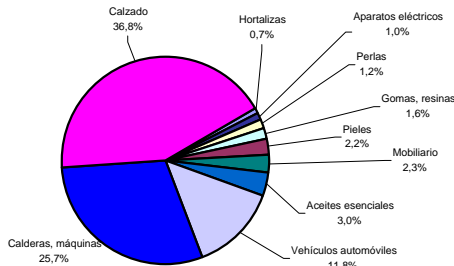
El **peso** de las exportaciones de partidas productivas sobre el total ha sido del 28,7%, mientras que en el mismo periodo del año 2008 representaban el 33,7%. Esta pérdida de peso se debe, principalmente, al incremento de exportaciones de partidas distorsionantes (sobre todo de aeronaves), que repuntaron un 54,6% en comparación con lo sucedido en el mismo periodo del año anterior.

En cuanto a las importaciones, el peso de estas partidas en el primer trimestre de 2009 fue de 58,3%, frente al 52,6% del mismo trimestre del año anterior. Esta ganancia se debe a un mayor retroceso de las importaciones en las partidas distorsionantes (-38,6%) que en las partidas productivas (-22,5%).



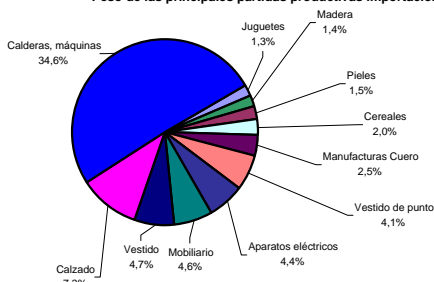


Peso de las principales partidas productivas exportaciones



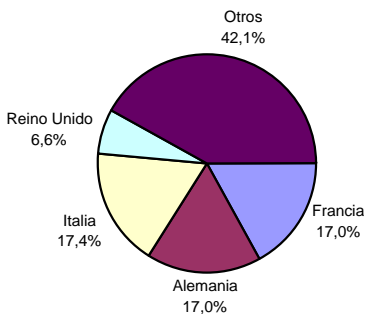
Fuente: Consejo Superior de Cámaras y elaboración propia.

Peso de las principales partidas productivas importaciones



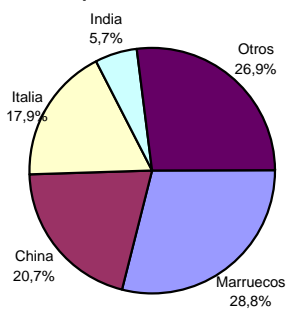
Fuente: Consejo Superior de Cámaras y elaboración propia.

Exportaciones de calzado



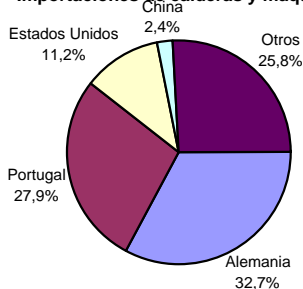
Fuente: Consejo Superior de Cámaras y elaboración propia.

Importaciones de calzado



Fuente: Consejo Superior de Cámaras y elaboración propia.

Importaciones de calderas y maquinaria



Fuente: Consejo Superior de Cámaras y elaboración propia.

La evolución de las partidas productivas

En la evolución de la **exportación** de partidas productivas, resaltar el comportamiento del **calzado**, que representa el 36,8% del total productivo, y que disminuyó un 10,2% respecto al mismo periodo del año anterior. Sin embargo, el comportamiento de las exportaciones de **calderas y maquinaria** tuvo un incremento del 28,8%. También destaca el de los **vehículos automóviles**, con un incremento de 138,8%. Por el contrario, las exportaciones de **aparatos eléctricos** se reducen un 78,9%. Sin embargo, su impacto es mínimo al representar tan sólo el 1,0% del total de las exportaciones productivas.

Por lo que respecta a las **importaciones** productivas, la evolución de la principal partida, **calderas y maquinaria**, aumenta un 3,6% en el primer trimestre del 2009 con respecto del mismo periodo del 2008; Mientras, que el **calzado**, que se sitúa en segunda posición, se ha reducido un 22,5%. Otros comportamientos a destacar fueron los sufridos por los **aparatos eléctricos y juguetes** con reducciones de 68,6% y 56,9% respectivamente, si bien su peso en el total de las importaciones productivas es reducido, sobre todo los juguetes con un peso de solo un 1,3%.

Las exportaciones de calzado se dirigieron principalmente a países europeos

Los principales destinos de las exportaciones de **calzado** balear durante el primer trimestre de 2009 fueron países europeos, entre Alemania, Francia e Italia se repartieron el 51,4% de las exportaciones de calzado.

En cuanto a la exportación de **calderas y maquinarias** estas fueron destinadas principalmente hacia México y Portugal a los que se les exportó el 22,3% y 20,8% respectivamente, otro destino fue la República Dominicana que representó el 4,0%.

Destacó también la exportación de **vehículos automóviles**, siendo Europa el principal mercado, tan solo a Alemania se dirigió el 86,3% de las exportaciones y Francia acogió el 6,1%

Balears importa calzado made in China y Marruecos

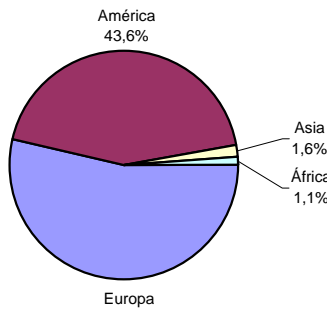
China y Marruecos fueron el principal origen de las importaciones de **calzado** en Balears durante el primer trimestre de 2009, estos mercados representaron cerca del 50% del mercado, también destacaron las importaciones realizadas desde Italia que tuvieron un peso de 17,9%.

La importación de **calderas y maquinarias** provino principalmente de Alemania y Portugal que abarcaron el 60,6% del mercado, también fueron importantes las importaciones realizadas a Estados Unidos cuyo peso representó el 11,2% del total.

En cuanto al origen de las importaciones de **aparatos eléctricos**, ésta fue principalmente de China que representó el 33,1%, otros orígenes fueron Alemania y Estados Unidos con unas cuotas de mercado del 7,0% y 14,2% respectivamente.

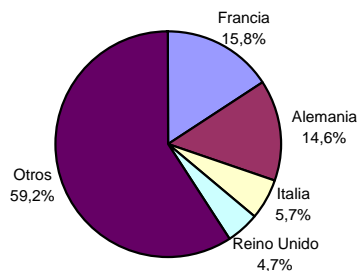


Exportaciones por continente



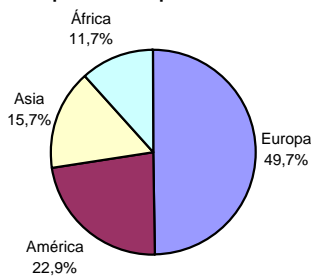
Fuente: Consejo Superior de Cámaras y elaboración propia.

Exportaciones principales países de Europa



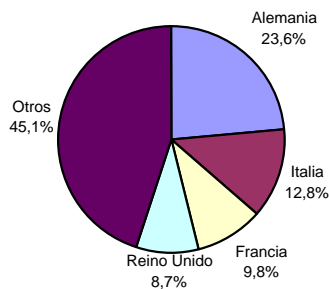
Fuente: Consejo Superior de Cámaras y elaboración propia.

Importaciones por continente



Fuente: Consejo Superior de Cámaras y elaboración propia.

Importaciones principales países de Europa



Fuente: Consejo Superior de Cámaras y elaboración propia.

Balears exportó a Europa y América

Las **exportaciones** realizadas por Balears, durante el primer trimestre de 2009 se dirigieron hacia Europa y América, con cuotas de mercado del 53,7% y 43,6% respectivamente. Ello dejó las exportaciones hacia África y Asia con valores residuales, de poco más del 1%.

Dentro de Europa, Francia fue el principal importador de productos baleares con un 15,8%

Las **exportaciones** de Balears hacia Europa, durante el primer trimestre de 2009, se concentraron en Alemania, Francia, Italia y Reino Unido los que acogieron el 40,8% del total de las exportaciones realizadas hacia Europa, destacando Alemania y Francia con unos pesos de 14,6% y 15,8% respectivamente.

Balears importó productos europeos

Europa fue durante el primer trimestre de 2009 el principal origen de las **importaciones** de Balears, absorbiendo cerca del 50% del mercado, las importaciones americanas resultaron de 22,9% sobre el total, mientras que África y Asia exportaron a Balears el 11,7% y el 15,7% respectivamente.

Alemania fue el principal origen de las importaciones realizadas por Balears dentro de Europa (23,6%)

Entre Alemania, Francia, Italia y Reino Unido alcanzaron durante el primer trimestre de 2009 una cuota de mercado de 54,9% del total de las **importaciones** que se realizaron en Balears, siendo Alemania el principal país que alcanzó un peso de 23,6% sobre el total de las importaciones europeas.