



youth · work · future



FUNDACIÓN EXIT. ¿Qué hacemos?



1 MISIÓN



Insertar a jóvenes en riesgo de exclusión social a través de proyectos formativos innovadores que aporten valor añadido a las empresas y potencien el trabajo en red.

Conseguir, mediante la réplica y el aumento del impacto de nuestros proyectos, que las empresas incluyan dentro de su estrategia empresarial la formación e inserción laboral de jóvenes en riesgo de exclusión social.

3 VALORES



- Confianza en los jóvenes
- Igualdad de oportunidades
- Innovación
- Sostenibilidad
- Profesionalidad
- Trabajo en red
- Puente entre mundo social – empresarial
- Diversidad

2 VISIÓN



Nuestro patronato

Presidente Rafael Vilasanjuan Sanpere

Vice-presidentes Borja Oria Riu

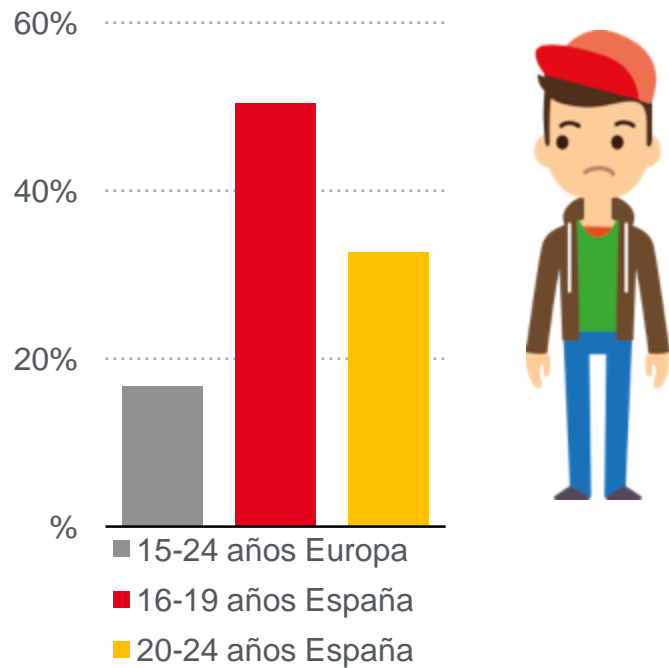
Secretario F. Javier Ruiz Paredes

Vocales

Javier Nadal	Pedro León y Francia
Nora de Liechtenstein	Yolanda Menal Martínez
Consuelo Castilla López	Francisco Prat Farreras
David Coral Morral	Ricardo Penalva López
Santiago Font Torent	Compañía de Jesús
Pau Guardans Cambó	Escola Pia de Catalunya

Fundador Salvador Mas de Xaxas Rovellat

Tasa de desempleo juvenil



16,70% jóvenes de 15-24 años

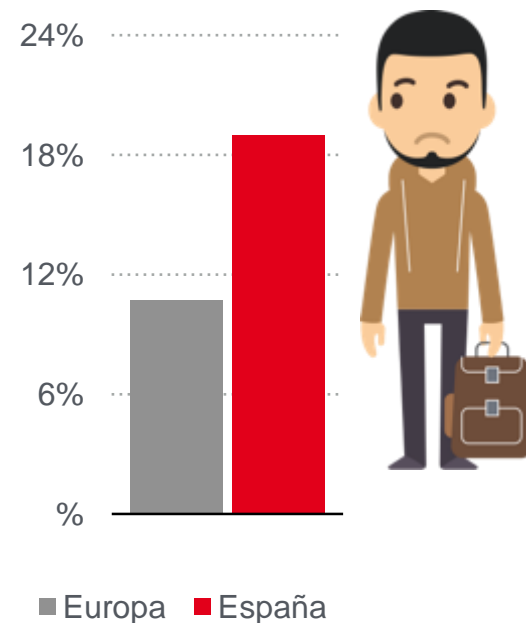
(Eurostat, 2017, T-III)

50,41% jóvenes de 16 a 19 años

32,69% jóvenes de 20 a 24 años

Fuente: (INE, 2017, T-III)

Tasa de abandono escolar




10,7 % de abandono escolar en Europa

Gráfico: (Eurostat, 2016)

19 % de abandono escolar en España

Gráfico: (Eurostat, 2016)

Perfil del joven



Edades entre 16 y 24 años

- Motivado por hacer “algo” aunque sin saber el “qué”.
- Desorientado y con poca información de la realidad del mercado laboral.



Bajo nivel de estudios

- Estudios primarios o secundarios no finalizados.
- Fracaso escolar o abandono por incorporación al mercado de trabajo.



Situación familiar

- Familia “normalizada” + conductas de riesgo.
- Familia desestructurada + contexto multiproblemático.
- Centros de protección + itinerario de emancipación en solitario.



Todos los jóvenes encuentran barreras para acceder al mercado laboral.
Algunos de ellos lo tienen más difícil que otros.

Proyectos

Tendemos puentes entre el mundo social y el mundo empresarial a través de 3 proyectos formativos innovadores que mejoran la empleabilidad de los jóvenes



PROYECTO
#coachExit



PROYECTO
#eDuoExit



PROYECTO
#yobExit



Proyectos



Las ENTIDADES
sociales y
educativas nos
derivan a los
jóvenes

¿Desorientado?



PROYECTO
#coachExit

Orientación y formación
pre-laboral

¿Desmotivado?



PROYECTO
#eDuoExit

Especialización

¿Desempleado?



PROYECTO
#yobExit

Búsqueda activa de
trabajo + Inserción y
mantenimiento del
puesto de trabajo

+

Empresa



Enfocado

+

Empresa



Formado

+

Empresa



Ocupado



Las
EMPRESAS
colaboran
en todo
el proceso



ORIENTACIÓN: Motivación para seguir estudiando desde la realidad de la empresa

Iniciativa de voluntariado corporativo que **pretende mejorar la empleabilidad** de jóvenes en riesgo de exclusión social y laboral a través del **coaching y mentoring**.



El **81%** de los jóvenes aprueba al finalizar el curso



El **91%**, tiene claro en qué se va a formar para tener un empleo en el futuro



PROYECTO
#coachExit



Algunos datos

66 ediciones celebradas en



Han participado

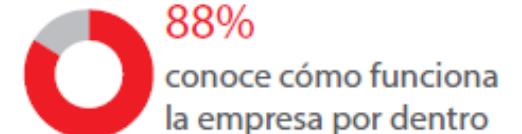


*total acumulado todos los años

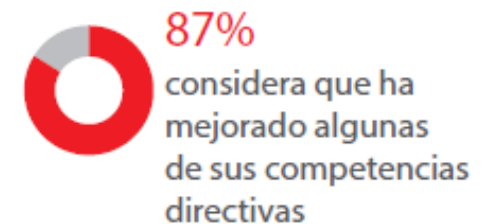
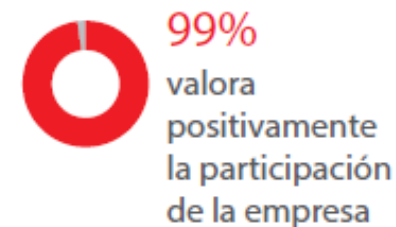


PROYECTO
#coachExit

La opinión de los jóvenes



La opinión de los voluntarios corporativos



Empresas que participan en el proyecto



PROYECTO
#coachExit



El Proyecto Coach a través de sus protagonistas



PROYECTO
#coachExit

“Es un proyecto win-win: gana las empresas, ganan los empleados y ganan los jóvenes”



Elena Leal
Responsable de voluntariado de Banco Santander

“Ahora sé que todos podemos hacer mucho más...y no es tan difícil: hay herramientas cercanas para ayudar y devolver algo de lo que hemos recibido”



Blanca Fernández
Voluntaria corporativa de Endesa

“Ahora estoy más contento, tengo más confianza en mi mismo y sé que todo lo que me propongo lo podré lograr”



Ángel Dominguez
Joven participante



Premios y reconocimientos



Colaboradores estratégicos



Transparencia y buenas prácticas

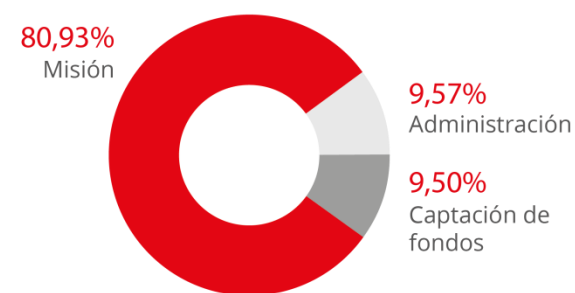
Cómo obtenemos
nuestros ingresos

1.604.872 €



Cómo distribuimos
nuestros fondos

1.640.078 €



Datos económicos del ejercicio 2015-2016





youth · work · future

www.fundacionexit.org

