

Perspectivas empresariales 2006

Resultados de la encuesta de Eurocámaras en la Unión Europea

Informe elaborado por el **Servicio de Estudios y Publicaciones** de la
Cámara de Comercio de Mallorca, Ibiza y Formentera



Metodología: cuestionario, obtención de resultados y ficha técnica

- ✓ **Cuestionario único:** opiniones de la actividad empresarial 2005 y perspectivas 2006.
- ✓ **6 Variables:** Cifra de negocios, Cifra de ventas interna, Exportación, Empleo, Inversiones y Clima empresarial
- ✓ **3 Posibles respuestas:** Mejor, Igual y Peor
- ✓ **Análisis del saldo neto= Mejor – Peor**

	Baleares	España
Encuestas recibidas	384	7.975
Asalariados encuestas	18.037	436.538
Asalariados CRE	239.500	10.280.500
% Asalariados	7,5%	4,2%

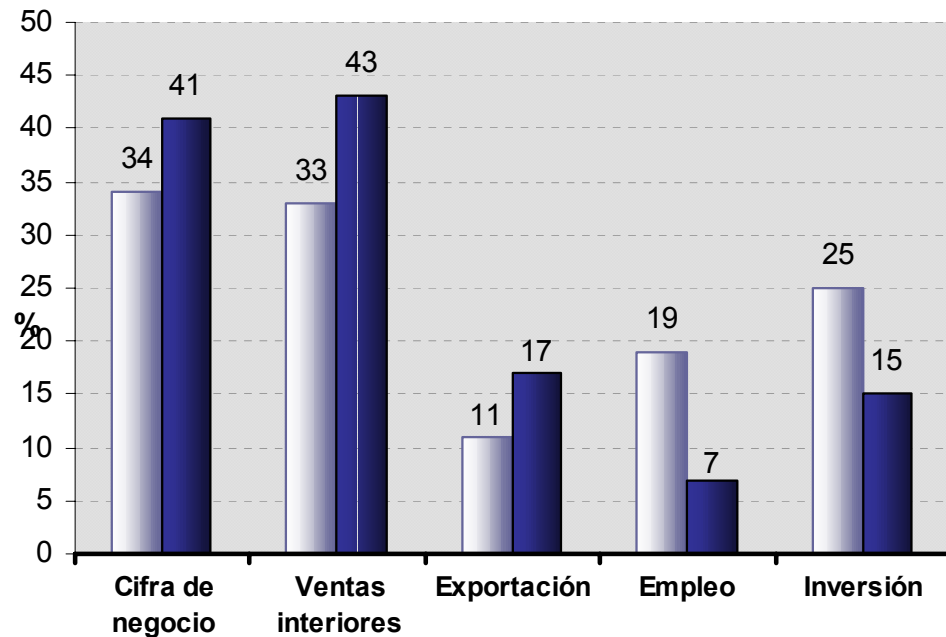
- ✓ En **términos de empleo**, en España se cifra en 436.538 personas y en Balears de 18.037 (equivale al **4,1%** del total nacional).
- ✓ En **términos relativos de empleo**, en Balears se han encuestado 384 empresas que representan el **7,5%** del total de asalariados de Balears.



¿Cuáles son las perspectivas empresariales para 2006 en Balears?

En líneas generales, los empresarios de **Balears** esperan que el año 2006 sea **positivo**, aunque **sin grandes cambios**.

■ 2005 ■ 2006



✓ Las expectativas **más favorables** se reflejan en las variables relacionadas con la **cifra de negocios**, impulsada principalmente, por la **demanda interna**.

✓ Las tres primeras variables: **cifra de negocio, cifra de ventas interiores y exportaciones**, aumentan respecto a 2005.

✓ El **empleo y la inversión no superan** los saldos del año 2005.



La cifra de negocios sigue aumentando...

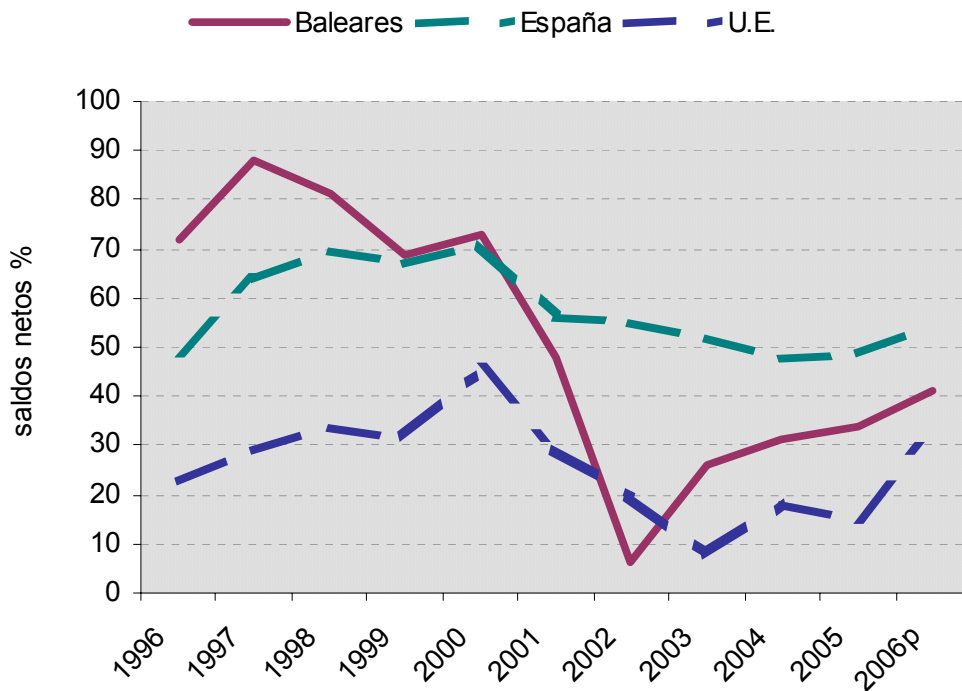
Por **cuarto año consecutivo**, Balears (41%) apunta un **nuevo aumento**.

✓ En Balears, **cuatro de cada diez empresarios** opina que su cifra de negocios **mejorará** respecto a 2005 (34%).

✓ Esta situación optimista de crecimiento también se comparte en **España y UE**.

✓ Los empresarios **españoles** (54%) son los más **dinámicos**, mientras que los **europeos** (33%), continúan siendo los más **prudentes**.

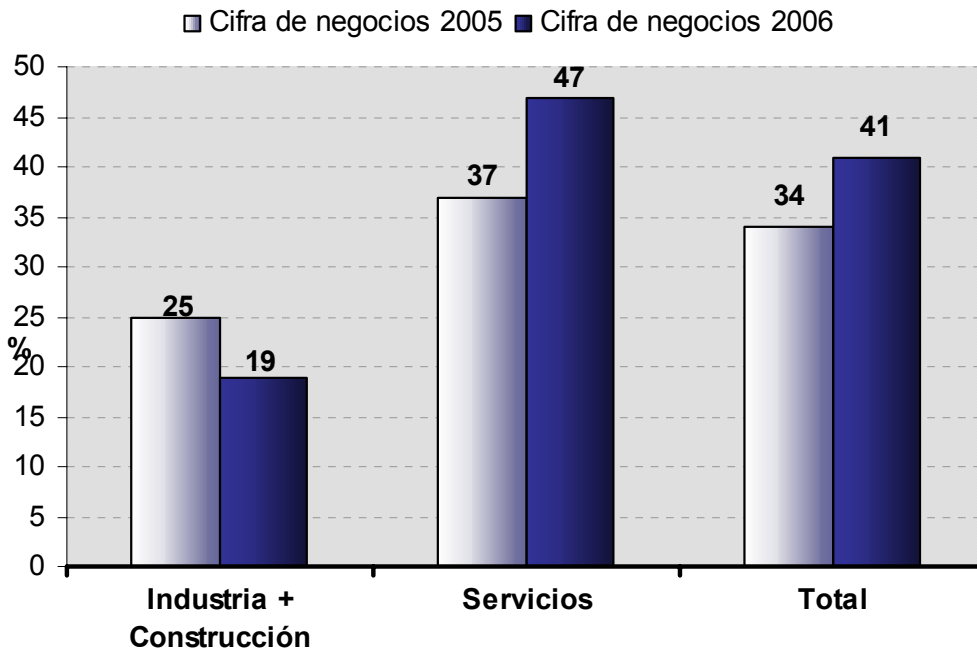
✓ **Balears** va reduciendo el **diferencial negativo** de saldos respecto a la media nacional.





...impulsada por el sector servicios

La cifra de negocios **no** se comporta igual en **todos los sectores**.



✓ En **Industria y construcción** (19%), las perspectivas son más **moderadas** y, además, **inferiores** a las de 2005.

✓ En **Servicios** (47%), sus perspectivas son **optimistas** y **mejoran** las de 2005.

✓ En **todas las islas** el saldo es **positivo**, aunque más elevado en **Mallorca y Pitiusas** (49%) que en **Menorca** (12%).

✓ Por tamaño, las **pequeñas empresas** (36%) son las más **optimistas**.



Nuestras ventas interiores mejoran...

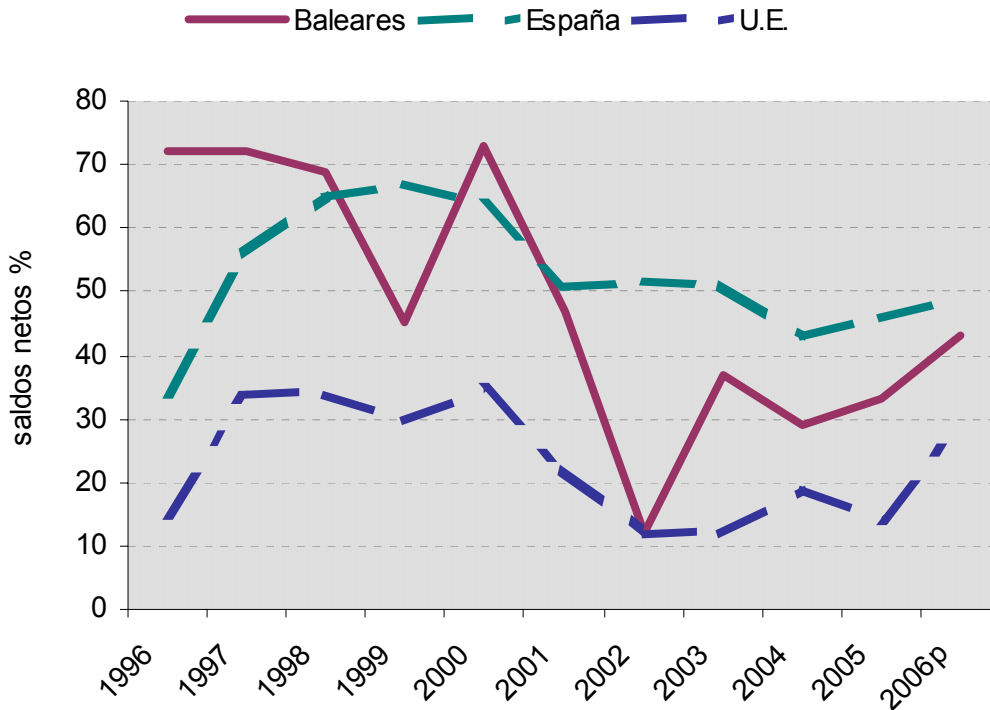
Los empresarios de **Balears** (43%) siguen confiando en una **demanda interna dinámica**.

✓ Para 2006, se espera un **crecimiento** generalizado entre **todos** los empresarios.

✓ Este crecimiento es más pronunciado en **Balears** (43%) y en **Europa** (29%).

✓ El mercado interior **español** (49%) sigue siendo el más **activo**.

✓ **Balears** se sitúa 6 p.p. por **debajo** de la media española, a pesar de que reduce el diferencial negativo existente.

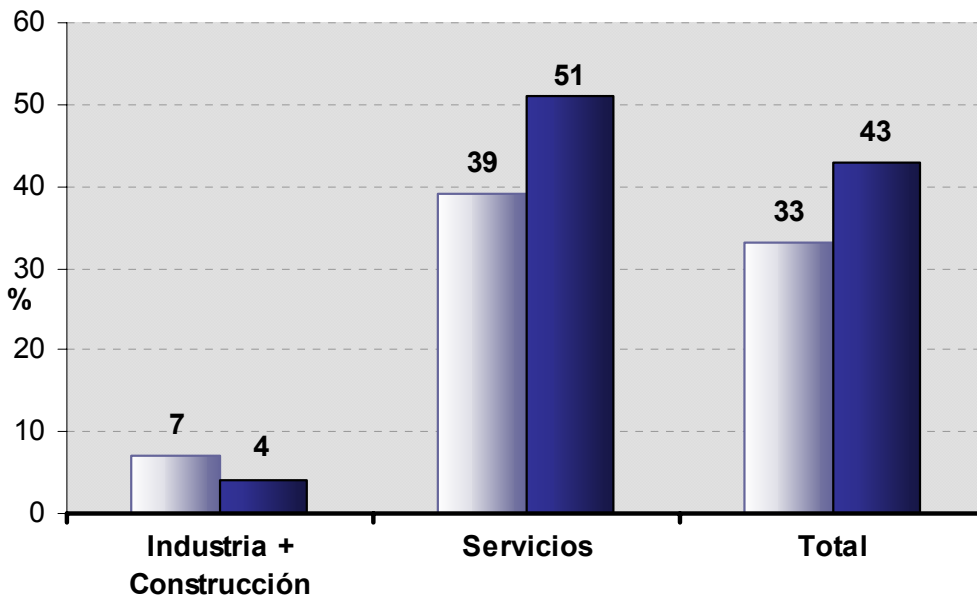




...pero no ocurre lo mismo en la industria y la construcción

Las perspectivas del sector **servicios** (51%) contrastan con las de la **industria y la construcción** (4%).

■ Ventas interiores 2005 ■ Ventas interiores 2006



- ✓ **En Industria y construcción** (4%), las perspectivas son más **moderadas** y, además, se **reducen** respecto 2005.
- ✓ **En Servicios** (51%), más de la mitad de los empresarios opina que **aumentará** respecto 2005.
- ✓ Las ventas interiores siguen **creciendo** en **todas las islas**: tanto en **Mallorca y Pitiusas** (49%) como en **Menorca** (22%).
- ✓ Por tamaño, las **medianas empresas** (34%) son las que prevén un año más **positivo**.



Hay optimismo en las exportaciones...

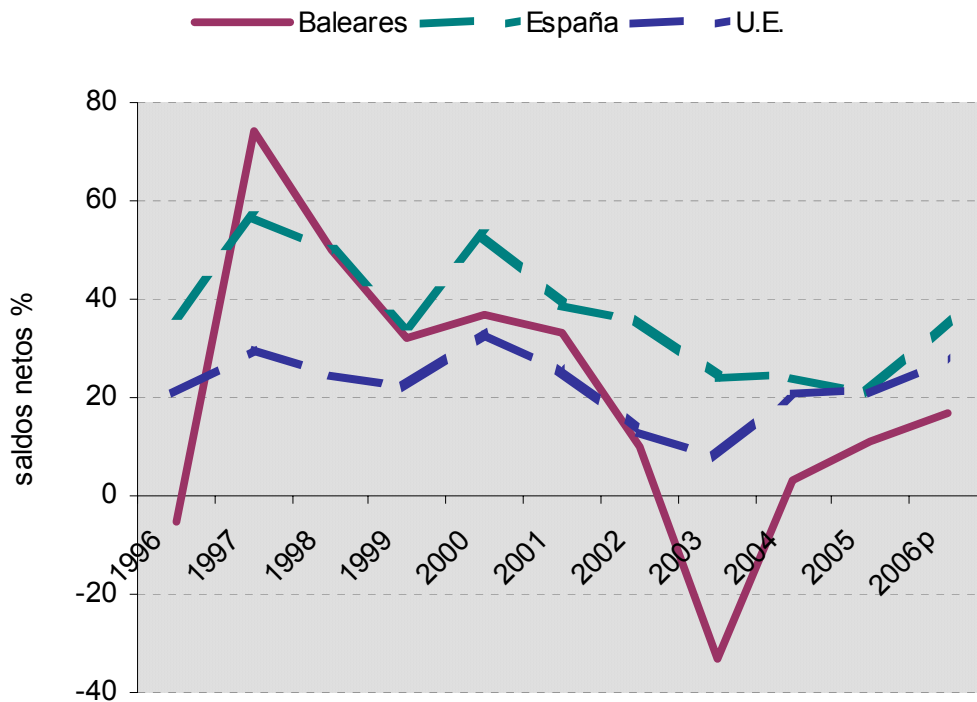
Los mercados vuelven a confiar en la **recuperación** del sector exterior, a pesar del precio del petróleo.

✓ En **Balears** (17%) se prevé una evolución **positiva**, aunque todavía **prudente**.

✓ En **España** (36%), más de una tercera parte de los encuestados son **optimistas**.

✓ En **Europa** (28%), el porcentaje se incrementa debido a las mejores expectativas de la **economía europea** (Alemania y Francia).

✓ Nuestras perspectivas siguen estando **por debajo** de las **españolas y europeas**.





...resultado, sobretodo, del sector servicios

Las previsiones más **optimistas** se observan, de nuevo, en el sector **servicios**.

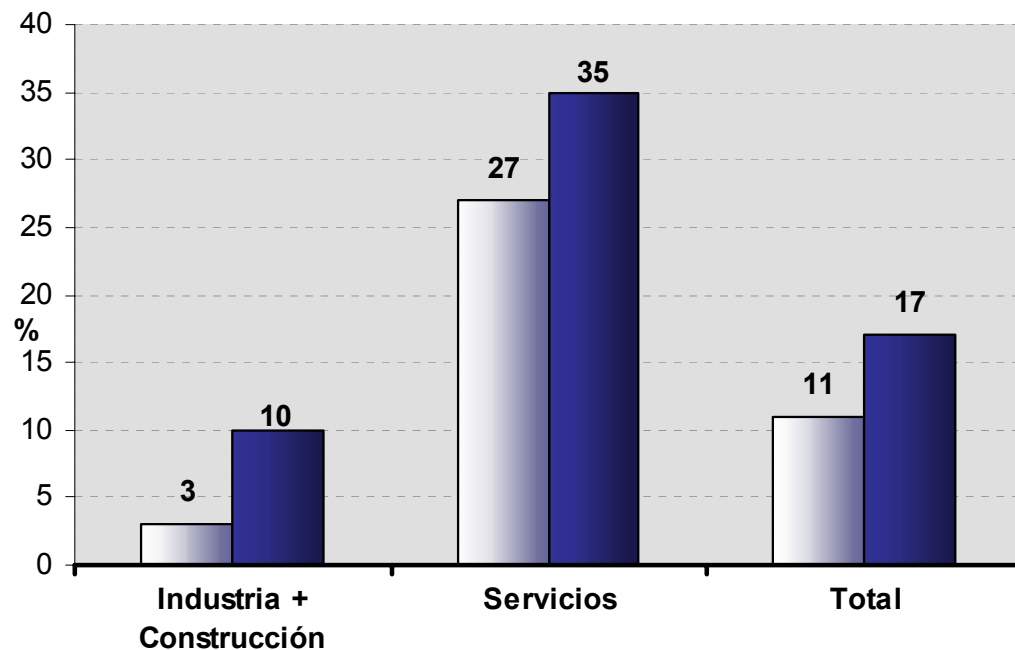
✓ En **Industria y construcción** (10%), las perspectivas son **más moderadas**, aunque mejoran.

✓ En **Servicios** (35%), más de un tercio de los empresarios opina que sus exportaciones (turismo) **superarán** las del 2005 (27%).

✓ Evolución desigual por islas. **Mallorca y Pitiusas** (4%) se mantienen **prudentes**, mientras que **Menorca** (31%) recupera la **confianza** perdida.

✓ El mejor comportamiento es para las **microempresas** (30%).

■ Exportación 2005 ■ Exportación 2006



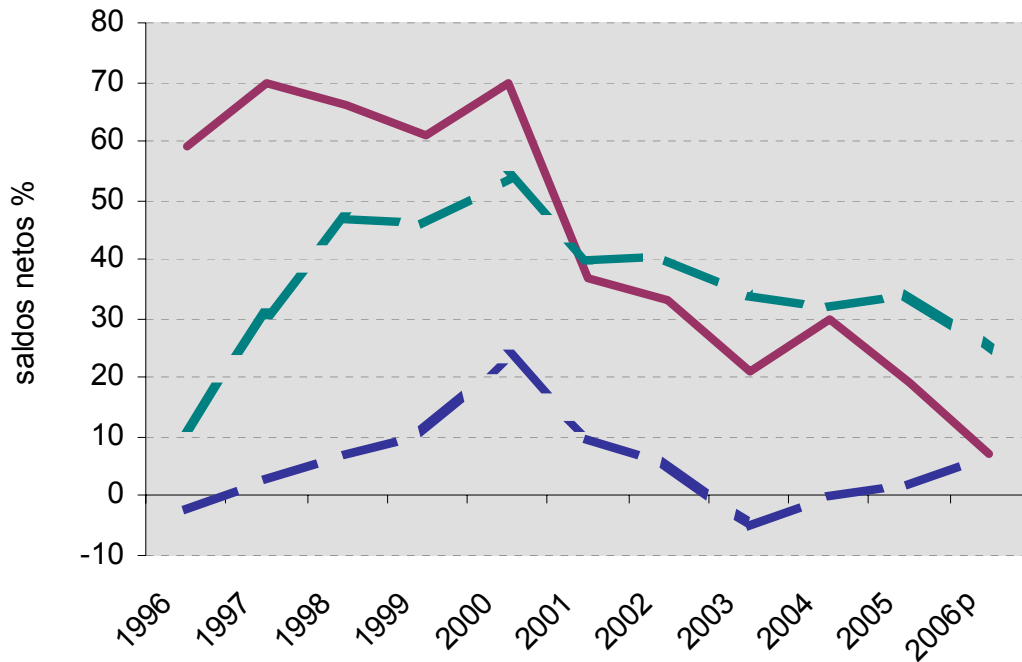


Se modera la creación de empleo...

Las empresas de **Balears** (7%) **continúan cautelosas** a la hora de crear nuevos puestos de trabajo.

✓ **España** (25%) tiene intención de seguir creando empleo a **mayor ritmo** que el resto, a pesar de reducirse respecto a 2005 (34%).

— Baleares — España — U.E.



✓ En **Europa** (7%) esperan que **mejore ligeramente**, aunque todavía se mantienen **precavidos**.

✓ **Balears** y Cantabria ocupan el último lugar.

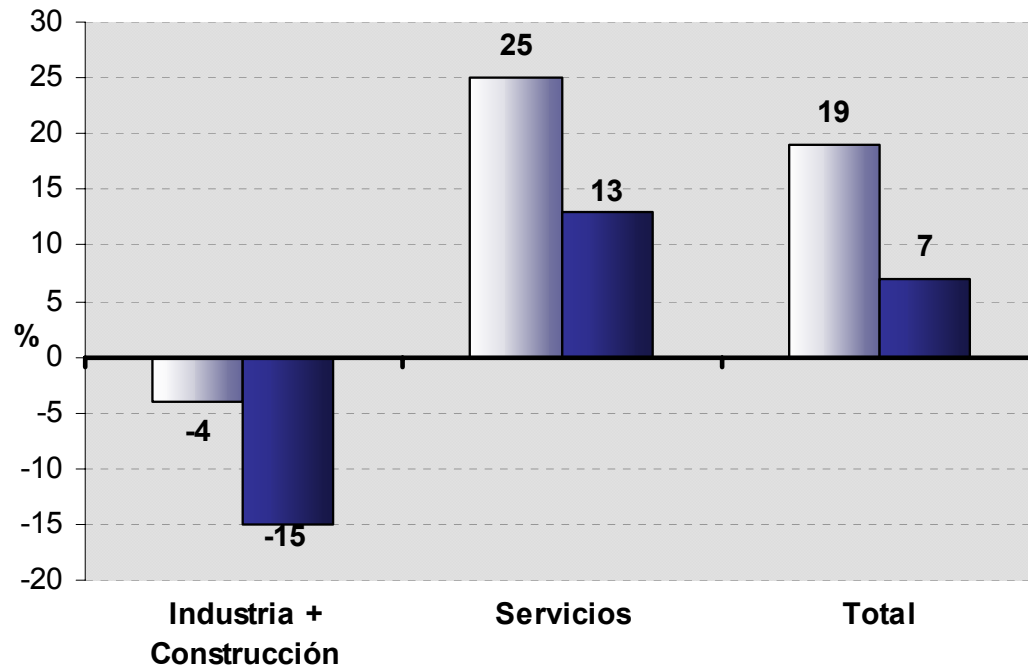
✓ Se incrementa el **diferencial negativo de saldos** entre Balears y España.



...siendo más pesimista el sector de la industria y la construcción

La **moderación** laboral es general en **todos** los sectores

□ Empleo 2005 ■ Empleo 2006



Servicio de Estudios

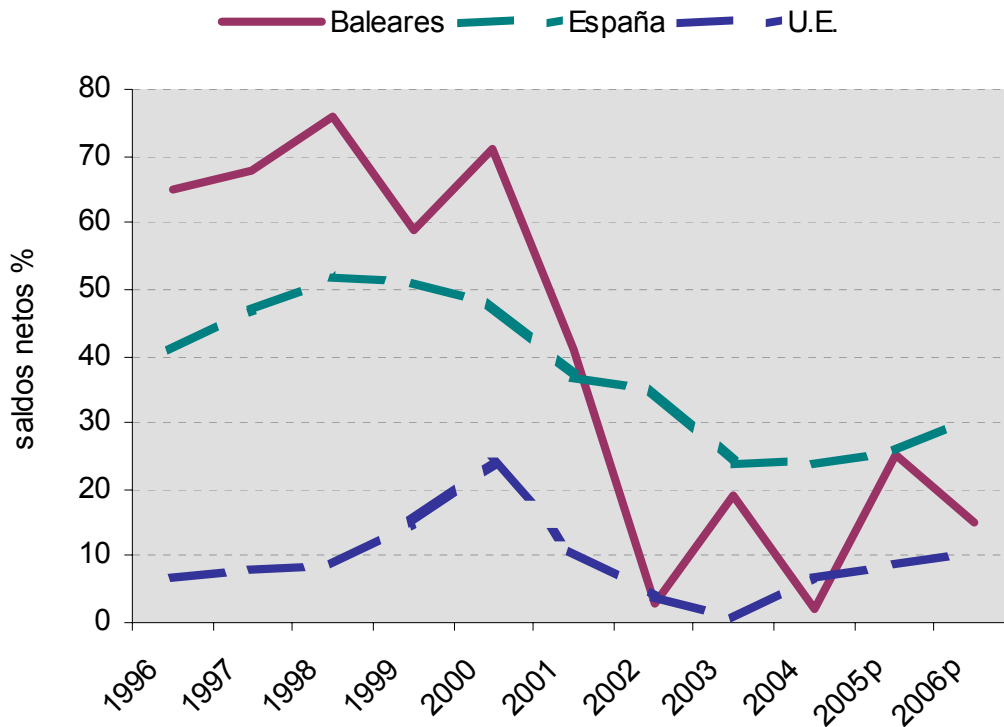
- ✓ **En Industria y construcción** (-15%), se acentúa su **pesimismo**.
- ✓ **En Servicios** (13%), son más **optimistas**. **Dinamizan** el conjunto del mercado laboral.
- ✓ Por islas, **Mallorca y Pitiusas** (12%) moderan su optimismo. En **Menorca** (-7%) crece la incertidumbre y aumenta su pesimismo.
- ✓ Por tamaño, **todas** son **pesimistas**, a excepción de las grandes empresas (35%).



La inversión descende...

Balears (15%) se muestra **prudente**. El **tipo de interés** es una de las variables a tener en cuenta.

✓ En estos últimos años, **Balears** ha tenido un **comportamiento errático**. Para 2006, las perspectivas se **moderan**, pero aún así, están **por encima** de las **europeas (11%)**.



✓ En **España (31%)**, las perspectivas de inversión son **superiores** a las realizadas en 2005 (26%).

✓ Por **CCAA**, **Balears** vuelve a mostrarse más **cautelosa** que otras regiones. Pasa a ocupar el **antepenúltimo** puesto, delante de Cantabria (6%).



...con mejoras en el sector servicios

En Balears, **todas** las empresas prevén una evolución **más moderada** que la realizada en 2005.

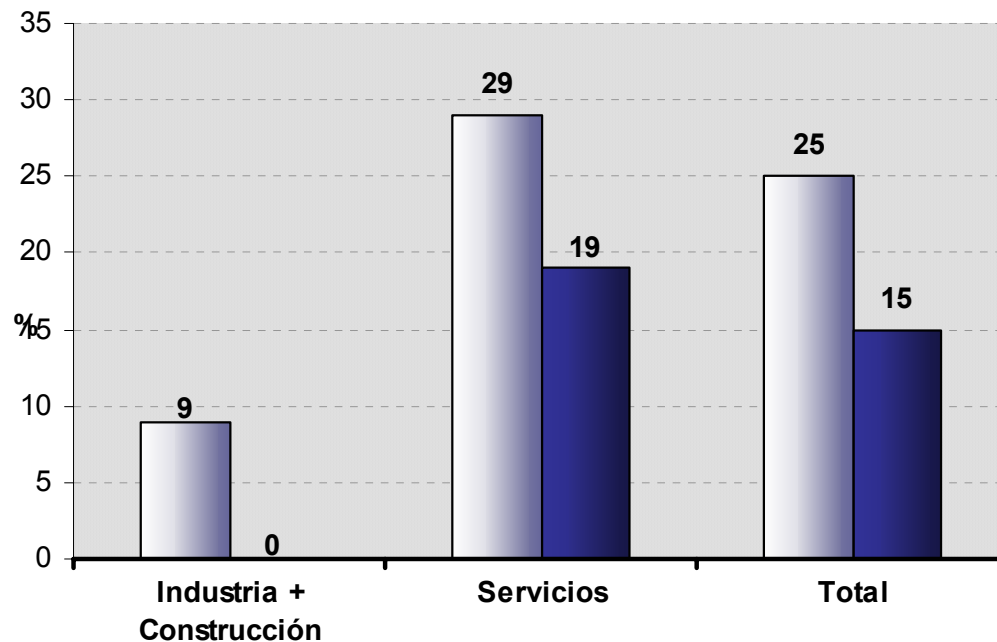
✓ **En Industria y construcción** (0%), las perspectivas se mantienen muy **prudentes**, y se reducen respecto a 2005 (9%).

✓ **En Servicios** (19%), son más **optimistas**, aunque también menos que en 2005 (29%).

✓ Por **islas**, la tasa de inversión se **modera** en todas ellas. En **Mallorca y Pitiusas**, se pasa de un 31% a un 19% en 2006. En **Menorca** se pasa de un 8% a un 3% en 2006.

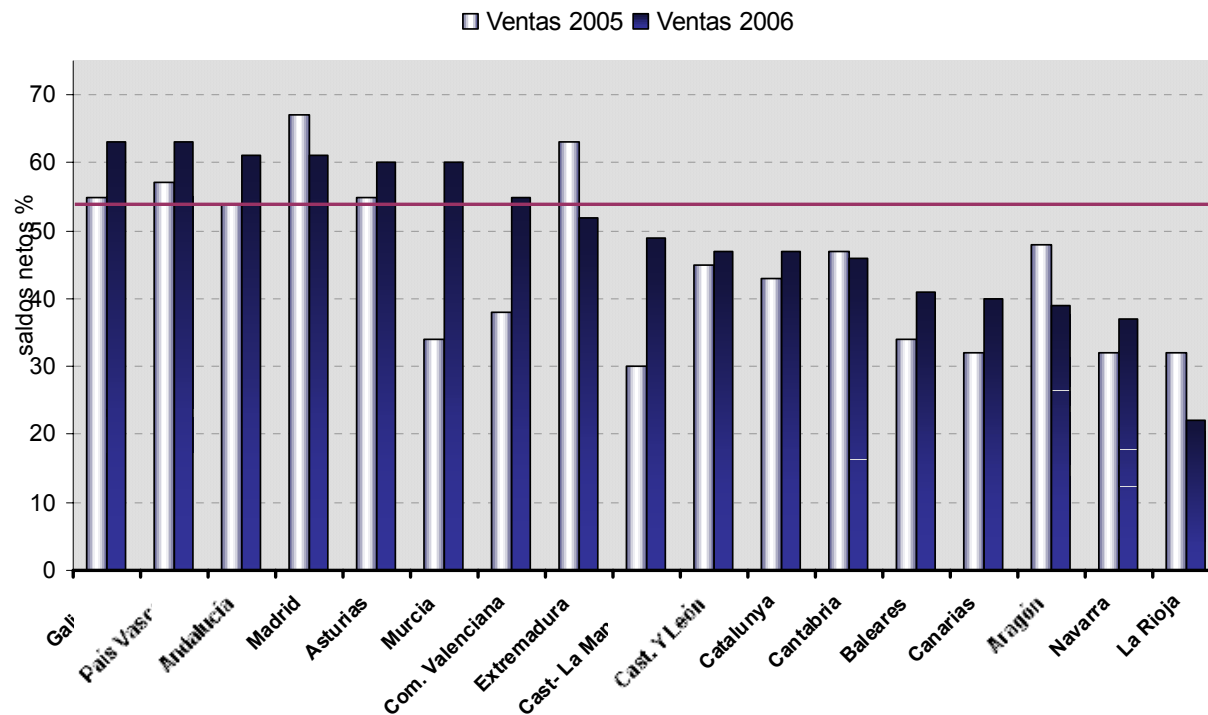
✓ Las previsiones **positivas** se dan en las **medianas empresas** (21%).

□ Inversión 2005 ■ Inversión 2006





¿qué perspectivas tienen las otras comunidades autónomas?



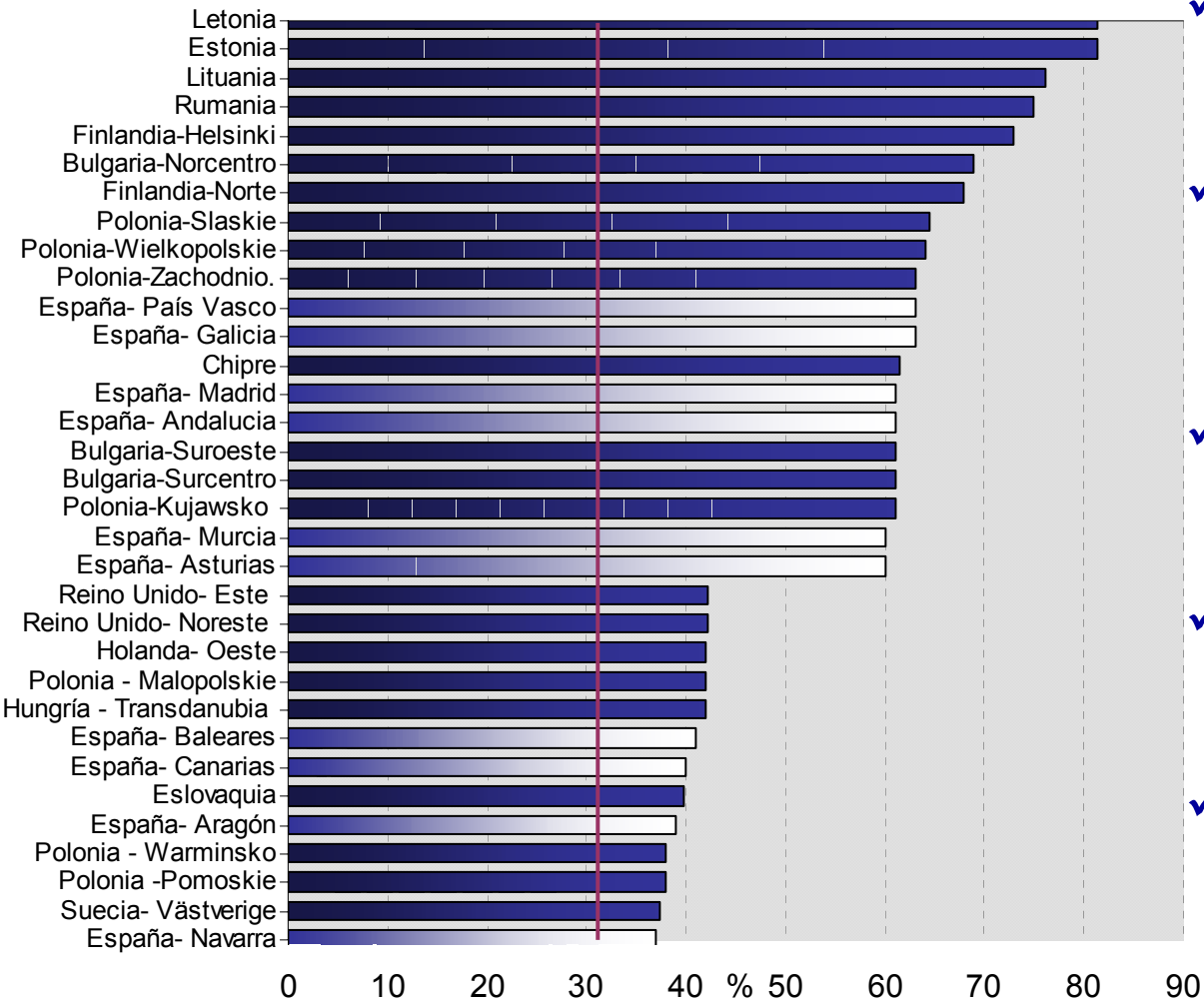
- ✓ **Balears** (41%) se sitúa en la **posición 13**.
- ✓ **Balears** se sigue encontrando **por debajo** de la media española (13 p.p.), a pesar de que haya mejorado por cuarto año consecutivo.

- ✓ Otras 9 CCAA también se encuentran **por debajo la media española** (Aragón, Canarias, Cantabria, Castilla La Mancha, Castilla y León, Cataluña, Extremadura, Navarra y La Rioja)
- ✓ En comparación a 2005, sólo 6 CCAA **reducen** su cifra de negocios (Aragón, Cantabria, Extremadura, Madrid, País Vasco y La Rioja).



¿y las otras regiones europeas?

Cifra de negocio 2006



- ✓ El **optimismo** reina entre las regiones de países del **Este de Europa**.
- ✓ **Todas** nuestras CCAA están **por encima** de la media europea (32%), excepto La Rioja.
- ✓ El **País Vasco** es la primera región española. Se sitúa en 14 lugar.
- ✓ **Balears** se posiciona en la mitad (59 de 115), junto a Canarias.
- ✓ Las **alemanas e italianas** se mantienen en las últimas posiciones con saldos negativos.